

FAB38RPG5



| | |
|------------------------|---|
| Rodzina produktów | Lodówka |
| Instalacja | Wolnostojąca |
| Kategoria | z zamrażarką na dole |
| Szerokość referencyjna | 60 - 70 |
| Wysokość referencyjna | Powyżej 200 cm |
| No-Frost system | Pełny |
| Typ chłodzenia | Całkowity No Frost - podwójny system chłodzenia |
| Rozmrażanie | Automatyczny |
| Typ zawiasu | Standard |
| Pozycja zawiasu | Prawy |
| Kod EAN | 8017709297909 |



Linia wzornicza



| | | | |
|-----------------|----------------------|---------------------------------|------------------|
| Linia wzornicza | 50's Style | Materiał zewnętrzny | Stal |
| Kolor | Pastelowa zieleń | Kolor zewnętrzny | Pastelowa zieleń |
| Wykończenie | Połysk | Logo | Wstawiane |
| Design | Zaokrąglony | Kolor profili półek na drzwiach | Srebrny |
| Materiał | Formowany termicznie | Kolor profili szuflad | Srebrny |
| Uchwyt | Zewnętrzny | Kolor profili szklanych półek | Srebrny |
| Typ uchwytu | Na stałe | Wyświetlacz | LED |
| Kolor uchwytu | Chrom | Położenie wyświetlacza | Wewnątrz |
| Kolor logo | Chrom | | |

Cechy komory chłodniczej



| | | | |
|-----------------------------------|-----------------------------|-------------------------------------|-------|
| Liczba regulowanych półek | 3 | Typ pokrywy szuflady | Szkło |
| Liczba szuflad na owoce i warzywa | 1 | Strefa świeżości (0°C) | Tak |
| Typ regulowanych półek | Szkło | Oświetlenie wnętrza chłodziarki | Tak |
| Typ szuflady | Na przewodnicach ślizgowych | Typ oświetlenia wnętrza chłodziarki | LED |
| Pokrywa szuflady | Tak | | |

Drzwi wewnętrzne chłodziarki

| | | | |
|---------------------------|---|------------------------------|---|
| Liczba regulowanych półek | 3 | Liczba balkoników na butelki | 1 |
|---------------------------|---|------------------------------|---|

Pozostałe cechy chłodziarki



MultiFlow

Tak

Wentylator

Tak

Cechy komory zamrażalnika

| | | | |
|----------------|---|-------------------------------|-------|
| Liczba szuflad | 2 | Liczba przedziałów z pokrywką | 1 |
| Liczba półek | 2 | Rodzaj półek | Szkło |

Pozostałe cechy zamrażalnika



Manualna kostkarka
Kostkarka

Tak
Ręczna

Funkcja szybkiego mrożenia

Tak

Pozostałe cechy techniczne



Wyświetlacz funkcyjny
Przycisk szybkie zamrażanie
Lampka kontroli temperatury
Alarm otwartych drzwi
Alarm wzrostu temperatury
Typ kontroli temperatury
Liczba kompresorów
Typ czynnika chłodniczego
Typ kompresora
Ilość czynnika chłodzącego (gr)
Środek pianotwórczy

Szybkie zamrażanie, ECO, Alarm wzrostu temperatury
Tak
Tak
Dźwiękowy i wizualny
Tak
Elektroniczny
1
R600a
Inwerterowy
45 g
Cyklopentan

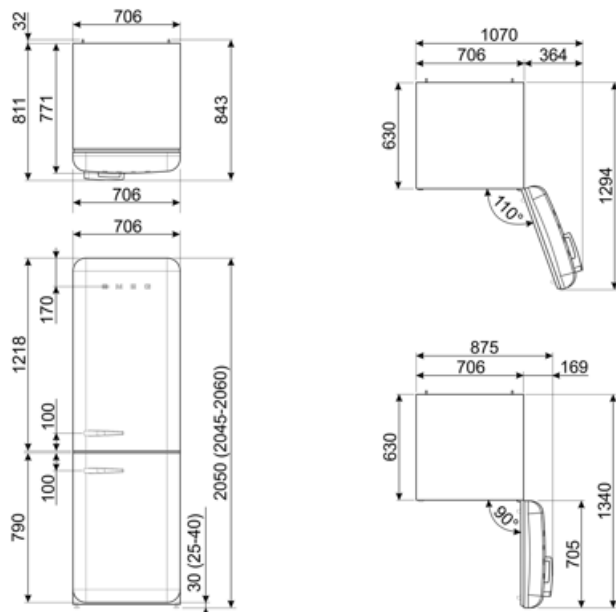
Wydajność / Nowa Etykieta Energetyczna















| | | | |
|----------------------------------|-----------|---|------------------|
| Roczne zużycie energii | 282 kWh/a | Poziom hałasu | 41 dB(A) re 1 pW |
| Klasa efektywności energetycznej | E | Zdolność utrzymania temperatury w przypadku braku zasilania | 14 h |
| Klasa emisji hałasu akustycznego | C | 4 gwiazdki - zdolność zamrażania | 8 Kg/24h |
| Pojemność całkowita netto | 481 l | Klasa klimatyczna | SN, N, ST, T |
| Pojemność zamrażalnika | 137 l | EI | 98 % |

Podłączenie elektryczne

| | | | |
|---------------------|--------------|------------------------------------|-----------|
| Wtyczka | (F;E) Schuko | Napięcie (V) | 220-240 V |
| Moc przyłączeniowa | 127 W | Częstotliwość (Hz) | 50/60 Hz |
| Natężenie prądu (A) | 1.1 A | Długość przewodu zasilającego (cm) | 180 cm |



Symbols glossary (TT)

| | | | |
|---|---|--|--|
|  | 4. gwiazdkowa komora zamrażalnika, dla lepszych rezultatów przechowywania żywności. |  | A++: Klasa efektywności energetycznej, mierzona od A+++ do G, w zależności od rodziny produktów. |
|  | Automatyczne rozmrażanie: System automatycznego odszraniania działa poprzez automatyczne odszranianie w regularnych odstępach czasu eliminując konieczność całkowitego rozmrażania. |  | Wyświetlacz LED |
|  | TRYB EKONOMICZNY |  | Schładzanie z wykorzystaniem wentylatora: Umożliwia równomierny rozkład temperatury w lodówce. |
|  | Szybkie zamrażanie |  | Oświetlenie wnętrza LED |
|  | Life Plus 0°C: Temperatura w komorach Life Plus utrzymywana jest na poziomie 0°C, dzięki czemu świeże mięso i ryby zachowują się dłużej. |  | System pozwalający zredukować poziom zużycia energii. |
|  | Multiflow: Utrzymuje świeżość żywności na dłużej |  | Klasa efektywności energetycznej E |