

## FAB38RRD6



Skupina výrobků	Chladnička
Instalace	Volně stojící
Kategorie	Spodní montáž
Referenční šířka	60 – 70 cm
Referenční výška	Vyšší než 200 cm
Systém Total No Frost	Celkem
Typ chlazení	Total No Frost – dvojitý chladicí systém
Rozmrazování	Automatické
Typ závěsu	Standardní
Poloha závěsu	Pravá
EAN kód	8017709348625



## Aesthetics



Estetika	Styl 50. let	Materiál bočních panelů	Ocel
Barva	Červená	Barva bočních stěn	Červená
Vzhled	Zaoblené	Logo	Applied
Povrchová úprava	Lesk	Barva profilu dveřních polic	Stříbrná
Materiál	Tvarované za tepla	Barva profilu zásuvek	Stříbrná
Rukojeť	Externí	Barva profilu skleněné police	Stříbrná
Typ rukojeti	Fixní	Displej	LED
Barva rukojeti	Chróm	Umístění displeje	Interní (chladicí oddíl)
Barva loga	Chróm		

## Funkce chladicí přihrádky



Number of compartments	2	Víko zásuvky na ovoce a zeleninu	Ano
Compartment types	Low temperature compartment, Fruit and vegetable compartment	Typ krytu zásuvky na zeleninu	Sklo
Počet nastavitelných polic	3	No. of lights refrigerator compartment	2
Počet zásuvek na ovoce a zeleninu	1	Přihrádka s nízkou teplotou	Ano
Shelves material	Sklo	Vnitřní osvětlení v chladničce	Ano
Typ krytu zásuvky na zeleninu	Na posuvných kolejničích	Typ vnitřního osvětlení (chladnička)	LED

## Vnitřní dvířka chladničky

Počet nastavitelných dveřních polic	3	Počet polic na lahve	1
-------------------------------------	---	----------------------	---

## Další funkce chladničky



Regulace vlhkosti MultiFlow	Yes, manual Ano	Ventilátor	Ano
-----------------------------	--------------------	------------	-----

## Vlastnosti mrazicí přihrádky

Počet zásuvek	2	Počet přihrádek s klopou	1
Počet polic	2	Typ polic	Sklo

## Další funkce mrazničky



Výrobník ledu	Ruční	Přihrádka na rychlé zmrazení	Ano
---------------	-------	------------------------------	-----

## Další technické vlastnosti



Zobrazení funkcí	Rychlé zmrazení, ECO, Teplotní alarm
Tlačítko rychlého zmrazení	Ano
Kontrolka teploty	Ano
Alarm otevřených dvířek	Akustické a vizuální
Teplotní alarm	Ano
Typ regulace teploty	Elektronické
Počet kompresorů	1
Typ chladicího plynu	R600a
Typ kompresoru	Měnič
Množství chladiva (gr)	62 g
Foam agent	Cyclopentane

## Výkon/energetický štítek – nař. 2019

			
Annual energy consumption	230 kWh/a	Úroveň emisí hluku šířeného vzduchem	37 dB(A) re 1 pW
Energy efficiency class	D	Temperature Rise Time	14 h

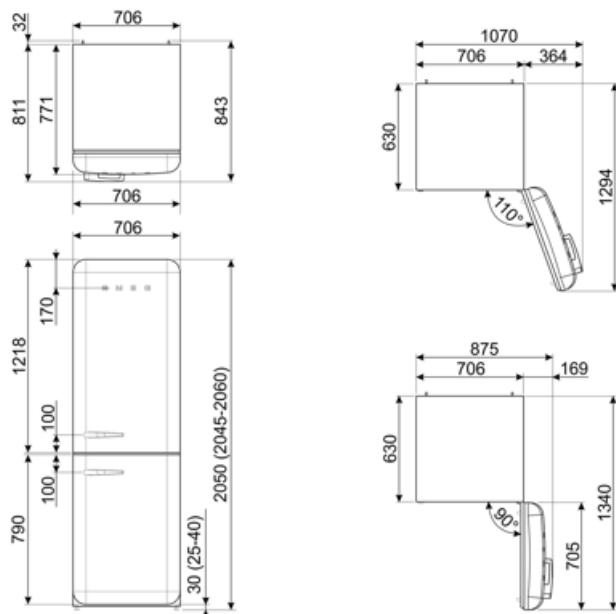
Airborne acoustical noise emission class	C	4 star - Freezing capacity	8 kg/24h
Total net volume	481 l	Climate class	SN, N, ST, T
Sum of the volumes of the frozen compartment(s)	137 l	EEL	80 %
Sum of the volumes of the chill compartment(s) and the unfrozen compartment(s)	344 l		

## Elektrické připojení

Jmenovitý výkon elektrického připojení	127 W	Kmitočet (Hz)	50/60 Hz
Stávající	1,1 A	Délka napájecího kabelu	180 cm
Napětí (V)	220-240 V	Zástrčka	(F; E) Schuko

## Logistické informace

Šířka	706 mm	Hloubka výrobku s rukojetí	811 mm
Hloubka bez rukojeti	771 mm	Hloubka výrobku s otevřenými dvířky 90°	1340 mm
Výška	2050 mm	Hloubka rozpěrky	32 mm
Šířka výrobku s maximálním otevřením dvířek	1070 mm		



---

## Alternative products

---



**FAB38RBL6**

**Poloha záněsu:** Pravá  
Černá



**FAB38RPG6**

**Poloha záněsu:** Pravá  
Pastelově zelená



**FAB38RWH6**

**Poloha záněsu:** Pravá  
Bílá



**FAB38RCR6**












**Poloha záněsu:** Pravá  
Krémová



**FAB38RPB6**

**Poloha záněsu:** Pravá  
Pastelově modrá

## Symbols glossary

- |  |  |   |   |
|--|--|---|---|
|    | 4hvězdičková mrazicí přihrádka pro lepší konzervaci potravin.  |  | Systém automatického odmrazování funguje tak, že v pravidelných intervalech automaticky odmrazuje, takže není nutné úplně odmrazovat. |
|    | A++: Třída energetické účinnosti A++ pomáhá ušetřit až 20% energie ve srovnání s třídou A. Je zaručen maximální výkon s minimální spotřebou.   |  | LED displej: zobrazuje vybrané programy, funkce a možnosti a čas do konce cyklu.  |
|    | Ekonomický režim: Analyzuje fungování chladničky během aktivace a optimalizuje provozní cyklus za účelem snížení spotřeby energie.   |  | Ventilace: Nucená distribuce studeného vzduchu v chladničce, která umožňuje rovnoměrné rozložení teploty v chladničce.                |
|    | Rychlé zmrazení: Funkce rychlého zmrazení snižuje teplotu přihrádky, když je aktivována několik hodin před použitím.   |  | LED osvětlení interiéru: je energeticky úspornější a dlouhodobější způsob osvětlení interiéru spotřebiče.                             |
|    | Invertorová technologie: Vývoj sušiček Smeg směrem k inteligentnějším a ekologicky udržitelnějším modelům vedl k volbě použití invertorové technologie s tepelnými čerpadly, což výrazně snižuje spotřebu energie. |  | Air plus: udržuje potraviny déle čerstvé.   |
|  | Třída energetické účinnosti D  |   |   |