

## FAB38RRD6



<b>Famiglia</b>	Frigorifero
<b>Installazione</b>	Libera installazione
<b>Categoria</b>	Combinato
<b>Larghezza di riferimento</b>	60 - 70 cm
<b>Altezza di riferimento</b>	Maggiore di 200 cm
<b>Sistema Total No - Frost</b>	Totale
<b>Tipo di raffreddamento</b>	No Frost Totale - Due circuiti di raffreddamento
<b>Sbrinamento</b>	Automatico
<b>Tipo di cerniera</b>	Standard
<b>Posizione cerniera</b>	Destra
<b>Codice EAN</b>	8017709348625



## Estetica



<b>Estetica</b>	50's Style	<b>Materiale fianchi</b>	Lamiera
<b>Colore</b>	Rosso	<b>Colore fianchi</b>	Rosso
<b>Design</b>	Bombato	<b>Logo</b>	Applicato
<b>Finitura</b>	Lucido	<b>Colore profilo mensole</b>	Silver
<b>Materiale Porta</b>	Termoformata	<b>Colore profilo cassette</b>	Silver
<b>Maniglia</b>	Esterna	<b>Colore profilo del ripiano in vetro</b>	Silver
<b>Tipo Maniglia</b>	Fissa	<b>Tipologia di Display</b>	LED
<b>Colore maniglia</b>	Cromo	<b>Posizione display</b>	Interno (cella frigo)
<b>Colore logo</b>	Cromo		

## Allestimento Comparto Frigorifero



<b>Numero vani</b>	2	<b>Ripiano copri - verduriera</b>	Sì
<b>Tipologia vani</b>	Vano a bassa temperatura, Vano frutta e verdura	<b>Tipologia ripiano copri - verduriera</b>	Cristallo
<b>Numero ripiani regolabili</b>	3	<b>N° di luci comparto frigorifero</b>	2
<b>Numero cassette frutta e verdura</b>	1	<b>Vano a bassa temperatura</b>	Sì
<b>Materiale dei ripiani</b>	Cristallo	<b>Illuminazione interna frigo</b>	Sì
<b>Tipologia verduriera</b>	Su guide scorrevoli	<b>Tipo illuminazione interna frigo</b>	Led

## Controporta comparto Frigorifero

Numero balconcini regolabili	3	Numero mensole porta-bottiglie	1
------------------------------	---	--------------------------------	---

## Altre dotazioni Frigorifero



Controllo Umidità MultiFlow	Sì, manuale Sì	Ventola	Sì
-----------------------------	-------------------	---------	----

## Allestimento comparto Congelatore

Numero cassette	2	Numero scomparti con ribaltina	1
Numero ripiani	2	Tipologia ripiani	Cristallo

## Altre dotazioni Congelatore



Ice maker	Manuale	Zona congelamento rapido	Sì
-----------	---------	--------------------------	----

## Altre caratteristiche tecniche



Funzioni display	Congelamento rapido, Eco, Allarme temperatura
Tasto congelamento rapido	Sì
Spia allarme temperatura	Sì
Allarme porta aperta	Acustico e visivo
Allarme temperatura	Sì
Tipo di controllo della temperatura	Elettronico
Numero di compressori	1
Tipo di gas refrigerante	R600a
Tipo di compressore	Inverter
Quantità refrigerante (g)	62 g
Agente schiumogeno	Ciclopentano

## Prestazioni / Etichetta Energetica - Reg. 2019



Consumo annuo di energia	230 kWh/a	Emissioni di rumore aereo	37 dB(A) re 1 pW
--------------------------	-----------	---------------------------	------------------

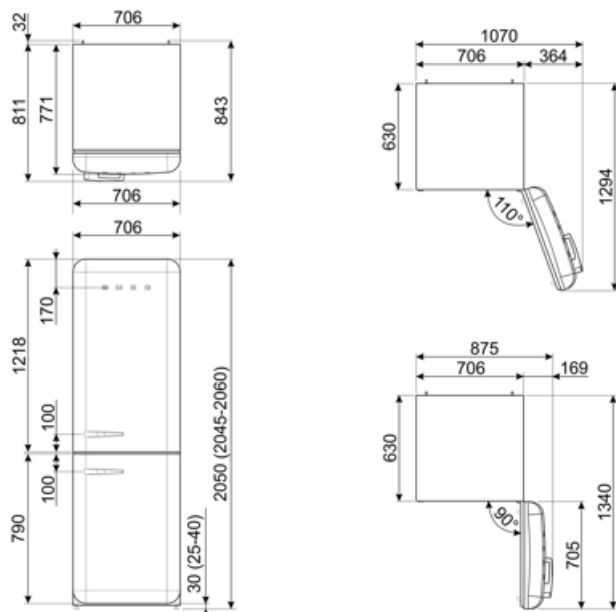
Classe di efficienza energetica	D	Autonomia di Conservazione senza energia elettrica	14 h
Classe di emissione di rumore aereo	C	4 stelle - Capacità di congelamento	8 kg/24h
Volume totale netto	481 l	Classe climatica	SN, N, ST, T
Somma dei volumi degli scomparti per prodotti congelati	137 l	IEE	80 %
Somma dei volumi degli scomparti di raffreddamento e degli scomparti per prodotti non congelati	344 l		

## Collegamento Elettrico

Dati nominali di collegamento elettrico	127 W	Frequenza (Hz)	50/60 Hz
Corrente	1,1 A	Lunghezza cavo di alimentazione	180 cm
Tensione (V)	220-240 V	Spina	(F;E) Schuko

## Informazioni Logistiche

Larghezza	706 mm	Profondità del prodotto con maniglia	811 mm
Profondità del prodotto senza maniglia	771 mm	Profondità del prodotto con porta aperta a 90°	1340 mm
Altezza	2050 mm	Profondità distanziali	32 mm
Larghezza del prodotto con porte aperte oltre 90°	1070 mm		



---

## Prodotti alternativi

---



**FAB38RBL6**

**Posizione cerniera: Destra**  
Nero



**FAB38RCR6**

**Posizione cerniera: Destra**  
Panna



**FAB38RPG6**

**Posizione cerniera: Destra**  
Verde pastello



**FAB38RPB6**












**Posizione cerniera: Destra**  
Azzurro



**FAB38RWH6**

**Posizione cerniera: Destra**  
Bianco

## Glossario simboli

-  4 stelle
-  Sbrinamento automatico: Tutti i modelli di frigoriferi sono dotati di Sbrinamento automatico nel vano frigorifero.
-  Funzione economy: La funzione Economy analizza l'utilizzo del frigorifero nel periodo di attivazione e ottimizza i cicli di lavoro, per contenere al minimo il dispendio di elettricità.
-  Congelamento rapido: La funzione del congelamento rapido permette di congelare in tempi brevissimi grandi quantità di cibi freschi. Attivandola qualche ora prima, il congelatore abbassa la temperatura e dopo alcune ore ripristina automaticamente il normale funzionamento.
-  L'evoluzione Smeg verso modelli più intelligenti ed ecosostenibili ha portato alla scelta della tecnologia Inverter che riduce significativamente i consumi.
-  Classe di efficienza energetica D
-  A+++: Gli elettrodomestici Smeg consentono un notevole risparmio energetico ascrivibile in Classe A, A+, A++ e A+++, per ridurre i consumi, pur mantenendo la massima efficienza, e garantire il rispetto per l'ambiente.
-  Display LED: Per ottimizzare le prestazioni e semplificare al massimo l'utilizzo dell'elettrodomestico, alcune lavabiancheria e alcuni frigoriferi sono dotati di un display LED che permette di visualizzare lo stato di funzionamento del prodotto.
-  Ventilato: Sistema di ventilazione del freddo che permette di diffondere costantemente e in modo omogeneo l'aria all'interno del frigorifero.
-  Illuminazione interna a LED: L'illuminazione interna a LED garantisce un risparmio energetico e, al contempo, offre una luce di atmosfera.
-  Sistema di raffreddamento Multiflow: il sistema di ventilazione Multiflow permette di diffondere costantemente e in modo omogeneo l'aria all'interno del frigorifero.