

# FAB38RRD6



|                       |                   |
|-----------------------|-------------------|
| Família               | Frigorífico       |
| Instalação            | Livre instalação  |
| Categoria             | Combinado         |
| Largura de referência | 60 - 70 cm        |
| Altura de referência  | Superior a 200 cm |
| Sistema No-frost      | Total             |
| Tecnologia            | Total No Frost    |
| Descongelação         | Automática        |
| Tipo de dobradiças    | Livre instalação  |
| Dobradiças            | Direito           |
| Código EAN            | 8017709348625     |



## Design



|                   |                    |                                      |                      |
|-------------------|--------------------|--------------------------------------|----------------------|
| Design            | Anni 50            | Material das laterais                | Aço                  |
| Cor               | Vermelho           | Cor das laterais                     | Laterais em vermelho |
| Série             | Arredondado        | Logótipo                             | Logótipo aplicado    |
| Acabamentos       | Polido             | Cor do perfil das prateleiras        | Cinza                |
| Material da porta | Fibra termoformada | Cor dos perfis das gavetas           | Cinza                |
| Puxador           | Externo            | Cor do perfil da prateleira de vidro | Cinza                |
| Tipo de puxador   | Fixo               | Display                              | Display com LEDs     |
| Cor do puxador    | Cromado            | Posição display                      | Interno              |
| Cor do logótipo   | Logótipo cromado   |                                      |                      |

## Composição do interior do frigorífico



|                                  |  |  |       |
|----------------------------------|--|--|-------|
| Number of compartments           | 2  | Prateleira da gaveta dos legumes                   | Sim   |
| Compartment types                | Low temperature compartment, Fruit and vegetable compartment | Tipologia de prateleira sobre a gaveta dos legumes | Vidro |
| Número de prateleiras ajustáveis | 3  | Nº de lâmpadas                                     | 2     |
| Gavetas para fruta e legumes     | 1  | Gaveta baixa temperatura                           | Sim   |
| Shelves material                 | Ajustáveis em altura   | Iluminação interna do frigorífico                  | Sim   |
| Tipo das gavetas para legumes    | Com guias deslizantes  | Tipo de iluminação do frigorífico                  | LED   |

## Composição do interior da porta do frigorífico

|                                    |   |                                       |   |
|------------------------------------|---|---------------------------------------|---|
| Compartimentos da porta ajustáveis | 3 | Compartimentos da porta para garrafas | 1 |
|------------------------------------|---|---------------------------------------|---|

## Outras características do frigorífico



|                  |     |           |     |
|------------------|-----|-----------|-----|
| Humidity Control | Sim | Ventilado | Sim |
| MultiFlow        | Sim |           |     |

## Composição do interior do congelador

|                       |   |                          |                      |
|-----------------------|---|--------------------------|----------------------|
| Gavetas               | 2 | Compartimentos com tampa | 1                    |
| Número de prateleiras | 2 | Tipo de prateleiras      | Prateleiras de vidro |

## Outras características do congelador



|           |        |                           |     |
|-----------|--------|---------------------------|-----|
| Ice Maker | Manual | Zona de congelação rápida | Sim |
|-----------|--------|---------------------------|-----|

## Outras características técnicas



|                                  |   |
|----------------------------------|---|
| Funções do display               | Congelação rápida, Eco, Alarme perda de temperatura |
| Comando para congelação rápida   | Sim   |
| Luz de alarme da temperatura     | Sim   |
| Alarme de porta aberta           | Alarmes acústico e ótico de porta aberta            |
| Alarme perda de temperatura      | Sim   |
| Tipo de controlo da temperatura  | Eletrónico  |
| Nº de compressores               | 1   |
| Tipo de gás de refrigeração      | R600a   |
| Tipo de compressor               | Inverter com velocidade variável                    |
| Quantidade de refrigerante (gr.) | 62 g  |
| Espuma expansiva de isolamento   | Ciclopentano  |

## Performance / Etiqueta energética

|   |           |                        |                  |
|---|-----------|------------------------|------------------|
|  Consumo anual de energia | 230 kWh/a | Emissão de ruído aéreo | 37 dB(A) re 1 pW |
|---|-----------|------------------------|------------------|

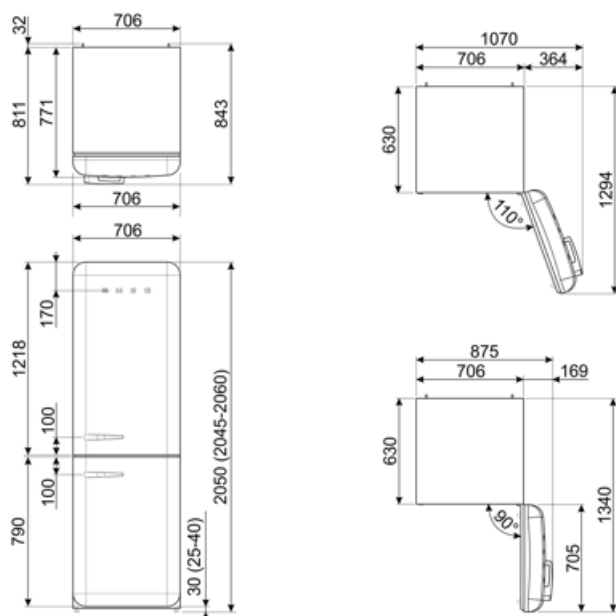
|                                  |       |   |              |
|----------------------------------|-------|---|--------------|
| Classe energética                | D     | Autonomia de conservação sem energia elétrica | 14 h         |
| Classe de emissão de ruído aéreo | C     | Capacidade de congelação (4 estrelas)         | 8 kg/24h     |
| Volume líquido total             | 481 l | Classe climática                              | SN, N, ST, T |
| Volume líquido do congelador     | 137 l | EI  | 80 %         |
| Volume líquido do frigorífico    | 344 l |   |              |

## Ligação elétrica

|                    |           |                                    |              |
|--------------------|-----------|------------------------------------|--------------|
| Potência nominal   | 127 W     | Frequência (Hz)                    | 50/60 Hz     |
| Corrente (Amperes) | 1,1 A     | Comprimento do cabo de alimentação | 180 cm       |
| Tensão (Volts)     | 220-240 V | Ficha elétrica                     | (F;E) Schuko |

## Dados de logística

|  |         |  |         |
|--|---------|--|---------|
| Largura                                    | 706 mm  | Profundidade do produto incluindo o puxador    | 811 mm  |
| Profundidade (mm)                          | 771 mm  | Profundidade do produto com porta aberta a 90° | 1340 mm |
| Altura                                     | 2050 mm | Spacer depth                                   | 32 mm   |
| Largura do produto máx. com portas abertas | 1070 mm |  |         |



---

## Alternative products

---



**FAB38RBL6**

**Dobradiças: Direito**  
Preto



**FAB38RPG6**

**Dobradiças: Direito**  
Verde água



**FAB38RWH6**

**Dobradiças: Direito**  
Branco



**FAB38RCR6**












**Dobradiças: Direito**  
Creme



**FAB38RPB6**

**Dobradiças: Direito**  
Azul céu

## Symbols glossary

-  Compartimento de congelamento de 4 estrelas para melhor conservação dos alimentos.
-  Descongelação: sistema de descongelamento automático em intervalos regulares, eliminando a necessidade de descongelar completamente.
-  Modo económico: analisa o funcionamento do frigorífico durante a ativação e otimiza o ciclo operacional para reduzir o consumo de energia.
-  Congelação rápida: permite congelar rapidamente grandes quantidades de alimentos frescos, devido a reduzir rapidamente a temperatura do congelador. Deverá ser ativada algumas horas antes da sua utilização.
-  Tecnologia Inverter: o motor inverter é muito fiável, mais leve e compacto e não necessita de substituição de escovas. É um motor mais eficiente, consumindo menos energia e mais silencioso.
-  Classe de eficiência energética do produto declarada na etiqueta energética e na ficha do produto e em conformidade com os regulamentos UE.
-  Classe de eficiência energética do produto declarada na etiqueta energética e na ficha do produto e em conformidade com os regulamentos UE.
-  Display LED: Para visualizar os programas, funções e opções selecionadas e o tempo para o fim do programa.
-  Ventilador: sistema de circulação forçada de ar frio para garantir uma distribuição de ar e da temperatura no interior do frigorífico.
-  Iluminação por LED no interior, criando uma luz com uma distribuição perfeita. O LED consome menos energia, aquece muito menos e tem uma vida mais longa do que as lâmpadas tradicionais.
-  MultiFlow: ventilação através de aberturas na parede traseira do frigorífico em diferentes níveis de altura fazem com que a temperatura seja distribuída de forma harmoniosa em todo o interior, prolongando a conservação dos alimentos.