

FAB50RBL5



| | |
|------------------|---------------------------------|
| Produktfamilie | Kühlschrank |
| Installation | Standgerät |
| Produktkategorie | 2-türig |
| Referenzbreite | 70 - 80 cm cm |
| No Frost | Ja |
| Kühlsystem | No Frost - Doppeltes Kühlsystem |
| Abtausystem | Automatisch |
| Scharniersystem | Standard |
| Türanschlag | Rechts |
| EAN-Code | 8017709299385 |



Ästhetik



| | | | |
|-----------------------------------|---------------|--|---------|
| Ästhetik | 50's Style | Material der Seitenwände | Metall |
| Farbe | Schwarz | Farbe/Ausführung der Seitenwände | Schwarz |
| Design | Bombiert | Markenlogo | 3D |
| Oberfläche | Hochglanz | Farbe der Profilleisten der Türablagen | Silber |
| Ausführung der Gerätetür | Thermogeformt | Farbe der Griffleisten der Schubladen | Silber |
| Position des Türgriffs | Extern | Farbe der Profilleisten der Einlegeböden | Chrom |
| Ausführung/Position des Türgriffs | Fest fixiert | Ausführung des Displays | LED |
| Farbe/Ausführung des Türgriffs | Chrom | Position des Displays | Intern |
| Farbe/Ausführung des Markenlogos | Chrom | | |

Aufteilung Kühlteil



| | | | |
|--|--|--|-----------------|
| Anzahl der Schubladen | 2 | Abdeckung für Obst-/Gemüse-Schublade | Ja |
| Arten von Schubladen | Niedrigtemperatur-Schublade, Obst- und Gemüseschublade | Art der Abdeckung der Obst-/Gemüse-Schublade | Sicherheitsglas |
| Anzahl der höhenverstellbaren Einlegeböden | 2 | Niedrigtemperatur-Schublade nahe 0°C | Ja |
| Anzahl der Obst-/Gemüseschubladen | 1 | Innenbeleuchtung des Kühlteils | Ja |

| | | | |
|-------------------------------|-----------------|-----------------------------------|-----|
| Regalmaterial | Sicherheitsglas | Art der Innenbeleuchtung Kühlteil | LED |
| Art der Obst-/Gemüseschublade | Standard | | |

Aufteilung Innentür Kühlteil

| | | | |
|--|---|--------------------------|---|
| Anzahl der höhenverstellbaren Türablagen | 3 | Anzahl der Flaschenborde | 1 |
|--|---|--------------------------|---|

Zusatzausstattung Kühlteil



| | | | |
|------------------------|----|--------------------------|----|
| Humidity Control | Ja | Dynamische Umluftkühlung | Ja |
| Multiflow-Umluftsystem | Ja | | |

Aufteilung Gefrierteil

| | | | |
|------------------------------|----|--------------------------------------|-----------------|
| Anzahl der Einlegeböden | 1 | Art der Innenbeleuchtung Gefrierteil | LED |
| Innenbeleuchtung Gefrierteil | Ja | Art der Einlegeböden | Sicherheitsglas |

Aufteilung Innentür Gefrierteil

| | |
|-----------------------|---|
| Anzahl der Türablagen | 2 |
|-----------------------|---|

Zusatzausstattung Gefrierteil




| | | | |
|------------------------------|---------|--------------------|----|
| Art der Eiswürfelzubereitung | Manuell | Schnellgefrierfach | Ja |
|------------------------------|---------|--------------------|----|

Weitere technische Eigenschaften



| | |
|-------------------------------------|---|
| Display-Funktionen | Schnellgefrieren, ECO, Temperaturalarm |
| Funktion Automatik-Schnellgefrieren | Ja |
| Türalarm | Akustisch/optisch |
| Temperaturalarm | Ja |
| Temperatursteuerung | Elektronisch |
| Anzahl der Kompressoren | 1 |
| Kältemittel | R600a |
| Kompressor | Inverter-Technik (elektronisch gesteuert) |
| Füllmenge des Kältemittels | 62 g |

Technische Daten / Energielabel - Reg. 2019 - bindend ab 1.3.2021

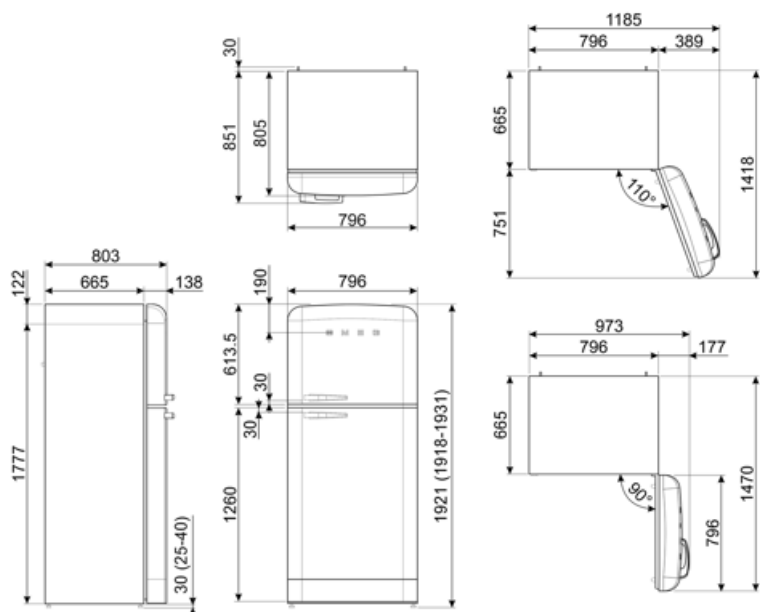
| | | | |
|--|--------------|-----------------------|------------------|
|  | | | |
| Jährlicher Energieverbrauch | 265 kWh/Jahr | Luftschallemissionen | 41 dB(A) re 1 pW |
| Energieeffizienzklasse | E | Lagerzeit bei Störung | 15 h |
| Luftschallemissionsklasse | C | 4-Sterne | 8 kg/24h |
| Gesamtrauminhalt (in dm ³ oder l) | 524 l | Gefriervermögen | |
| Summe der Rauminhalte der Tiefkühlfächer | 124 l | Klimaklassen | SN, N, ST, T |
| Summe der Rauminhalte der Kaltlagerfächer und der Kühlfächer | 400 l | EEl | 96 % |

Elektrischer Anschluss

| | | | |
|----------------------------------|-----------|-----------------|--------------|
| Elektrischer Gesamtanschlusswert | 197 W | Frequenz | 50/60 Hz |
| Absicherung | 1,1 A | Länge Netzkabel | 180 cm |
| Spannung | 220-240 V | Netzstecker | (F;E) Schuko |

Logistik-Informationen

| | | | |
|----------------------------|---------|---|---------|
| Produktbreite | 796 mm | Produktbreite bei max. Türöffnungswinkel | 1185 mm |
| Produkttiefe ohne Türgriff | 805 mm | Produkttiefe mit Türgriff | 851 mm |
| Produktlänge | 1921 mm | Produkttiefe bei 90° Türöffnungswinkel inkl. Abstandshalter | 1470 mm |



Alternative Produkte



FAB50RPG5

Türanschlag: Rechts
Pastellgrün



FAB50RPB5

Türanschlag: Rechts
Pastellblau



FAB50RRD5

Türanschlag: Rechts
Rot



FAB50RCRB5

Türanschlag: Rechts
Creme



FAB50RCR5












Türanschlag: Rechts
Creme



FAB50RWH5

Türanschlag: Rechts
Weiß

Symbolverzeichnis

- | | | | |
|--|---|---|---|
|  | 4 Sterne-Gefrierteil: Für eine optimale Konservierung der Lebensmittel bei -18°C und kälter. |  | Abtauautomatik: vollautomatisches Abtauen in regelmäßigen Abständen, wodurch ein manueller Eingriff nicht mehr erforderlich ist. |
|  | A++: Die Energieeffizienzklasse A++ hilft, bis zu 20 % Energie im Vergleich zur Energieeffizienzklasse A einzusparen. Maximale Leistung bei minimalem Verbrauch ist garantiert. |  | LED-Display: zur optischen Anzeige der gewählten Programme, Funktionen und Optionen sowie die Restlaufzeit bis Programmende. |
|  | ECO-Modus: erkennt die Kühlschrankfunktionen während der Aktivierung und optimiert den Betriebszyklus, um den Energieverbrauch zu reduzieren. |  | Dynamische Umluftkühlung: ventilerte Kaltluft zirkuliert im gesamten Kühlteil und sorgt für eine konstante und gleichmäßige Temperaturverteilung. |
|  | Schnellgefrieren: für ein schnelles und zeitlich begrenztes Einfrieren des Gefriergutes. Zu empfehlen direkt nach dem Einkauf oder zum Einfrieren frischer Lebensmittel. |  | LED-Innenbeleuchtung: eine energieeffiziente, langlebige und sehr effektive Art der Ausleuchtung des Kühlteils. |
|  | Inverter-Kompressor: ermöglicht eine höhere Leistung bei optimiertem Wirkungsgrad, reduziert den Energieverbrauch sowie das Betriebsgeräusch und ist zudem langlebiger. |  | Multiflow-Umluftkühlung: Das Multiflow-Umluftkühlung sorgt für eine gleichmäßige Verteilung der kühlen Luft im Kühlraum. |
|  | Energieeffizienzklasse E | | |