

## FAB50RBL5



|                        |   |
|------------------------|---|
| Rodzina produktów      | Lodówka   |
| Instalacja             | Wolnostojąca                                    |
| Kategoria              | Dwudrzwiowe                                     |
| Szerokość referencyjna | 70 - 80   |
| Typ chłodzenia         | Całkowity No Frost - podwójny system chłodzenia |
| Rozmrażanie            | Automatyczny                                    |
| Typ zawiasu            | Standard  |
| Pozycja zawiasu        | Prawy   |
| Kod EAN                | 8017709299385                                   |



## Linia wzornicza



|                 |                      |                                 |           |
|-----------------|----------------------|---------------------------------|-----------|
| Linia wzornicza | 50's Style           | Materiał zewnętrzny             | Stal      |
| Kolor           | Czarny               | Kolor zewnętrzny                | Czarny    |
| Wykończenie     | Połysk               | Logo                            | Wstawiane |
| Design          | Zaokrąglony          | Kolor profili półek na drzwiach | Srebrny   |
| Materiał        | Formowany termicznie | Kolor profili szuflad           | Srebrny   |
| Uchwyt          | Zewnętrzny           | Kolor profili szklanych półek   | Chrom     |
| Typ uchwytu     | Na stałe             | Wyświetlacz                     | LED       |
| Kolor uchwytu   | Chrom                | Położenie wyświetlacza          | Wewnątrz  |
| Kolor logo      | Chrom                |                                 |           |

## Cechy komory chłodniczej



|                                   |          |                                     |       |
|-----------------------------------|----------|-------------------------------------|-------|
| Liczba regulowanych półek         | 2        | Typ pokrywy szuflady                | Szkło |
| Liczba szuflad na owoce i warzywa | 1        | Strefa świeżości (0°C)              | Tak   |
| Typ regulowanych półek            | Szkło    | Oświetlenie wnętrza chłodziarki     | Tak   |
| Typ szuflady                      | Standard | Typ oświetlenia wnętrza chłodziarki | LED   |
| Pokrywa szuflady                  | Tak      |                                     |       |

## Drzwi wewnętrzne chłodziarki

Liczba regulowanych półek 3

Liczba balkoników na butelki 1

## Pozostałe cechy chłodziarki



MultiFlow

Tak

Wentylator

Tak

## Cechy komory zamrażalnika

Liczba półek 1

Oświetlenie wnętrza Tak

Typ oświetlenia wnętrza wbudowanej komory zamrażalnika LED

Rodzaj półek Szkło

## Drzwi wewnętrzne zamrażalnika

Liczba regulowanych półek 2

## Pozostałe cechy zamrażalnika



Manualna kostkarka

Tak

Kostkarka

Ręczna

Funkcja szybkiego mrożenia

Tak

## Pozostałe cechy techniczne



Wyświetlacz funkcyjny

Przycisk szybkie zamrażanie

Alarm otwartych drzwi

Typ kontroli temperatury

Liczba kompresorów

Typ czynnika chłodniczego

Typ kompresora

Ilość czynnika chłodzącego (gr)

Środek pianotwórczy

Szybkie zamrażanie, ECO, Alarm wzrostu temperatury

Tak

Dźwiękowy i wizualny

Elektroniczny

1

R600a

Inwerterowy

62 g

Cyklopentan

## Wydajność / Nowa Etykieta Energetyczna



Roczne zużycie energii 265 kWh/a

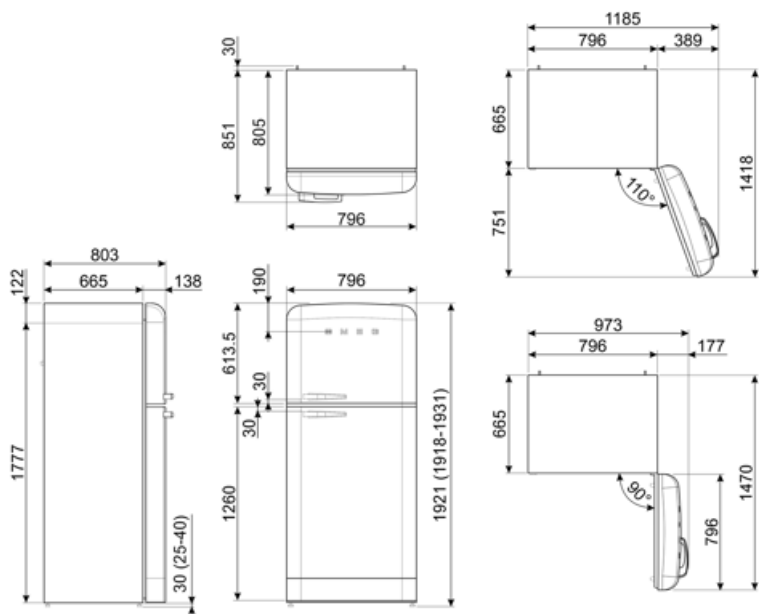
Poziom hałasu

41 dB(A) re 1 pW













|                                  |       |   |                      |
|----------------------------------|-------|---|----------------------|
| Klasa efektywności energetycznej | E     | Zdolność utrzymania temperatury w przypadku braku zasilania | 15 h                 |
| Klasa emisji hałasu akustycznego | C     | 4 gwiazdki - zdolność zamrażania                            | 8 Kg/24h             |
| Pojemność całkowita netto        | 524 l | Klasa klimatyczna EEI                                       | SN, N, ST, T<br>96 % |
| Pojemność zamrażalnika           | 124 l |   |                      |
| Pojemność chłodziarki            | 400 l |   |                      |

## Podłączenie elektryczne

|                     |              |                                    |           |
|---------------------|--------------|------------------------------------|-----------|
| Wtyczka             | (F;E) Schuko | Napięcie (V)                       | 220-240 V |
| Moc przyłączeniowa  | 197 W        | Częstotliwość (Hz)                 | 50/60 Hz  |
| Natężenie prądu (A) | 1,1 A        | Długość przewodu zasilającego (cm) | 180 cm    |



## Symbols glossary (TT)

|   |  |  |   |
|---|--|--|---|
|   | 4. gwiazdkowa komora zamrażalnika, dla lepszych rezultatów przechowywania żywności.  |   | Automatyczne rozmrażanie: System automatycznego odszraniania działa poprzez automatyczne odszranianie w regularnych odstępach czasu eliminując konieczność całkowitego rozmrażania. |
|   | A++: Klasa efektywności energetycznej, mierzona od A+++ do G, w zależności od rodziny produktów.   |   | Wyświetlacz LED   |
|   | TRYB EKONOMICZNY   |   | Schładzanie z wykorzystaniem wentylatora: Umożliwia równomierny rozkład temperatury w lodówce.  |
|   | Szybkie zamrażanie   |   | Oświetlenie wnętrza LED   |
|   | Life Plus 0°C: Temperatura w komorach Life Plus utrzymywana jest na poziomie 0°C, dzięki czemu świeże mięso i ryby zachowują się dłużej. |   | System pozwalający zredukować poziom zużycia energii.   |
|  | Multiflow: Utrzymuje świeżość żywności na dłużej   |  | Klasa efektywności energetycznej E  |