

FAB50RCRB5



| | |
|------------------------|---|
| Rodzina produktów | Lodówka |
| Instalacja | Wolnostojąca |
| Kategoria | Dwudrzwiowe |
| Szerokość referencyjna | 70 - 80 cm |
| No-Frost system | Tak |
| Typ chłodzenia | Całkowity No Frost - podwójny system chłodzenia |
| Rozmrażanie | Automatyczny |
| Typ zawiasu | Standard |
| Pozycja zawiasu | Prawy |
| Kod EAN | 8017709299408 |



Linia wzornicza



| | | | |
|-----------------|----------------------|---------------------------------|-----------|
| Linia wzornicza | 50's Style | Materiał zewnętrzny | Stal |
| Kolor | Kremowy | Kolor zewnętrzny | Kremowy |
| Design | Zaokrąglony | Logo | Wstawiane |
| Wykończenie | Połysk | Kolor profili półek na drzwiach | Srebrny |
| Materiał | Formowany termicznie | Kolor profili szuflad | Srebrny |
| Uchwyt | Zewnętrzny | Kolor profili szklanych półek | Chrom |
| Typ uchwyty | Na stałe | Wyświetlacz | LED |
| Kolor uchwyty | Postarzany mosiądz | Położenie wyświetlacza | Wewnątrz |
| Kolor logo | Postarzany mosiądz | | |

Cechy komory chłodniczej



| | | | |
|-----------------------------------|--|-------------------------------------|-------|
| Number of compartments | 2 | Pokrywa szuflady | Tak |
| Compartment types | Low temperature compartment, Fruit and vegetable compartment | Typ pokrywy szuflady | Szkło |
| Liczba regulowanych półek | 2 | Strefa niskiej temperatury | Tak |
| Liczba szuflad na owoce i warzywa | 1 | Oświetlenie wnętrza chłodziarki | Tak |
| Shelves material | Szkło | Typ oświetlenia wnętrza chłodziarki | LED |
| Typ szuflady | Standard | | |

Drzwi wewnętrzne chłodziarki

| | | | |
|---------------------------|---|------------------------------|---|
| Liczba regulowanych półek | 3 | Liczba balkoników na butelki | 1 |
|---------------------------|---|------------------------------|---|

Pozostałe cechy chłodziarki



| | | | |
|------------------|-----|-----------|-----|
| Humidity Control | Tak | MultiFlow | Tak |
|------------------|-----|-----------|-----|

Cechy komory zamrażalnika

| | | | |
|---------------------|-----|--|-------|
| Liczba półek | 1 | Typ oświetlenia wnętrza wbudowanej komory zamrażalnika | LED |
| Oświetlenie wnętrza | Tak | Rodzaj półek | Szkło |

Drzwi wewnętrzne zamrażalnika

| | |
|---------------------------|---|
| Liczba regulowanych półek | 2 |
|---------------------------|---|

Pozostałe cechy zamrażalnika



| | | | |
|-----------|--------|----------------------------|-----|
| Kostkarka | Ręczna | Funkcja szybkiego mrożenia | Tak |
|-----------|--------|----------------------------|-----|

Pozostałe cechy techniczne



| | |
|---------------------------------|--|
| Wyświetlacz funkcyjny | Szybkie zamrażanie, ECO, Alarm wzrostu temperatury |
| Przycisk szybkie zamrażanie | Tak |
| Alarm otwartych drzwi | Dźwiękowy i wizualny |
| Alarm wzrostu temperatury | Tak |
| Typ kontroli temperatury | Elektroniczny |
| Liczba kompresorów | 1 |
| Typ czynnika chłodniczego | R600a |
| Typ kompresora | Inwerterowy |
| Ilość czynnika chłodzącego (gr) | 62 g |
| Środek pianotwórczy | Cyklopentan |

Wydajność / Nowa Etykieta Energetyczna



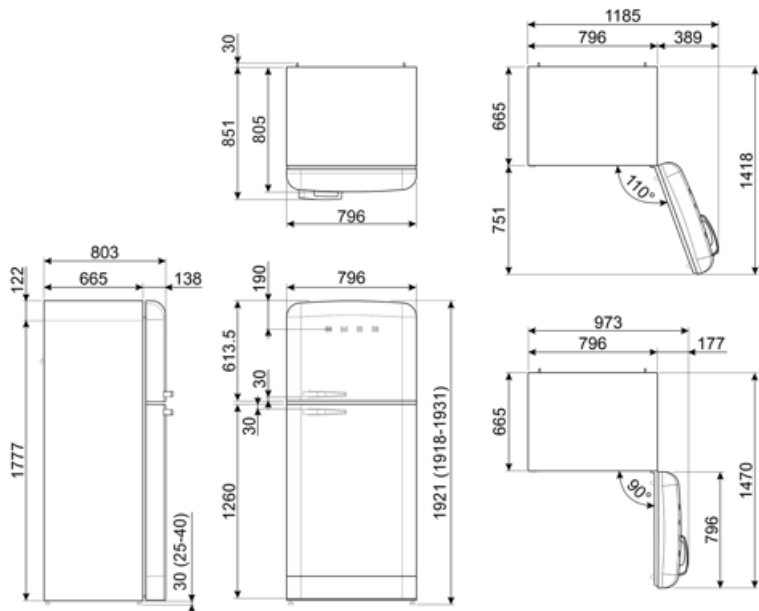
| | | | |
|----------------------------------|-----------|---|------------------|
| Roczne zużycie energii | 265 kWh/a | Poziom hałasu | 41 dB(A) re 1 pW |
| Klasa efektywności energetycznej | E | Zdolność utrzymania temperatury w przypadku braku zasilania | 15 h |
| Klasa emisji hałasu akustycznego | C | 4 gwiazdki - zdolność zamrażania | 8 kg/24h |
| Pojemność całkowita netto | 524 l | Klasa klimatyczna | SN, N, ST, T |
| Pojemność zamrażalnika | 124 l | EI | 96 % |
| Pojemność chłodziarki | 400 l | | |

Podłączenie elektryczne

| | | | |
|---------------------|-----------|------------------------------------|--------------|
| Moc przyłączeniowa | 197 W | Częstotliwość (Hz) | 50/60 Hz |
| Natężenie prądu (A) | 1,1 A | Długość przewodu zasilającego (cm) | 180 cm |
| Napięcie (V) | 220-240 V | Wtyczka | (F;E) Schuko |

Informacje logistyczne

| | | | |
|-----------------------|---------|---|---------|
| Szerokość | 796 mm | Szerokość produktu z maksymalnie otwartymi drzwiami | 1185 mm |
| Głębokość bez uchwyty | 805 mm | Głębokość z uchwytem | 851 mm |
| Wysokość | 1921 mm | Głębokość przy otwartych drzwiach pod kątem 90° | 1470 mm |



Dostępne wersje kolorystyczne



FAB50RPG5

Pozycja zawiasu: Prawy
Pastelowa zieleń



FAB50RPB5

Pozycja zawiasu: Prawy
Pastelowy błękit



FAB50RCR5

Pozycja zawiasu: Prawy
Kremowy



FAB50RBL5

Pozycja zawiasu: Prawy
Czarny



FAB50RRD5











Pozycja zawiasu: Prawy
Czerwony



FAB50RWH5

Pozycja zawiasu: Prawy
Biały

Słowniczek oznaczeń

| | | | |
|--|--|---|---|
|  | 4. gwiazdkowa komora zamrażalnika, dla lepszych rezultatów przechowywania żywności. |  | Automatyczne rozmrażanie: System automatycznego odszraniania działa poprzez automatyczne odszranianie w regularnych odstępach czasu eliminując konieczność całkowitego rozmrażania. |
|  | A++: Klasa efektywności energetycznej, mierzona od A+++ do G, w zależności od rodziny produktów. |  | Wyświetlacz LED |
|  | TRYB EKONOMICZNY |  | Szybkie zamrażanie |
|  | Oświetlenie wnętrza LED |  | System pozwalający zredukować poziom zużycia energii. |
|  | Multiflow: Utrzymuje świeżość żywności na dłużej |  | Klasa efektywności energetycznej E |