

FAB50RPB5



Οικογένεια προϊόντων	Ψυγείο
ΤΟΠΟΘΕΤΗΣΗ	Ελεύθερο
ΚΑΤΗΓΟΡΙΑ	Δίπορτα
Πλάτος αναφοράς	70 80 cm
Σύστημα No - Frost	Ναι
ΤΥΠΟΣ ΨΥΞΗΣ	Ολικό No Frost - διπλό σύστημα ψύξης
Απόψυξη	Αυτόματη
Τύπος μεντεσέ	Standard
Θέση μεντεσέ	Δεξιά
Κωδικός EAN	8017709299415



ΑΙΣΘΗΤΙΚΗ



Αισθητική	50's Style	Πλευρικό υλικό	Ατσάλι
Χρώμα	Σιέλ	Χρώμα πλευράς	Σιέλ
Design	Στρογγυλεμένο	Λογότυπος	Εφαρμοσμένο
Φινίρισμα	Γυαλιστερό	Χρώμα προφίλ ραφιών πόρτας	Ασημί
Υλικό	Θερμικό καλούπι	Χρώμα προφίλ συρταριών	Ασημί
Λαβή	Εξωτερική	Χρώμα προφίλ γυάλινου ραφιού	Χρώμιο
Τύπος λαβής	Σταθερή	Οθόνη	Led
Χρώμα λαβής	Χρώμιο	Θέση οθόνης	Εσωτερικό (θάλαμος συντήρησης)
Χρώμα λογότυπου	Χρώμιο		

ΘΑΛΑΜΟΣ ΣΥΝΤΗΡΗΣΗΣ



Αριθμός διαμερισμάτων	2	Κάλυμμα συρταριού	Ναι
Τύποι διαμερισμάτων	Θάλαμος χαμηλής θερμοκρασίας, Διαμέρισμα φρούτων και λαχανικών	Κάλυμμα συρταριού λαχανικών	Γυαλί
Αριθμός ρυθμιζόμενων ραφιών	2	Θάλαμος χαμηλής θερμοκρασίας	Ναι
Αριθμός συρταριών φρούτων και λαχανικών	1	Εσωτερικός φωτισμός συντήρησης	Ναι
Shelves material	Γυαλί	Τύπος εσωτερικού φωτισμού (συντήρησης)	Led
Τύπος συρταριού λαχανικών	Standard		

ΠΟΡΤΑ ΣΥΝΤΗΡΗΣΗΣ

Ρυθμιζόμενα ράφια πόρτας	3	Μπουκαλοθήκες	1
--------------------------	---	---------------	---

ΑΛΛΑ ΧΑΡΑΚΤΗΡΙΣΤΙΚΑ ΣΥΝΤΗΡΗΣΗΣ



Έλεγχος υγρασίας Multiflow	Ναι Ναι	Ανεμιστήρας	Ναι
-------------------------------	------------	-------------	-----

ΘΑΛΑΜΟΣ ΚΑΤΑΨΥΞΗΣ

Ράφια	1	Τύπος εσωτερικού φωτισμού (κατάψυξη)	Led
Εσωτερικός φωτισμός στην κατάψυξη	Ναι	Είδος ραφιών	Γυαλί

ΕΣΩΤΕΡΙΚΗ ΠΟΡΤΑ ΚΑΤΑΨΥΞΗΣ

Αριθμός ρυθμιζόμενων ραφιών πόρτας	2
------------------------------------	---

ΑΛΛΑ ΧΑΡΑΚΤΗΡΙΣΤΙΚΑ ΚΑΤΑΨΥΞΗΣ



Παγομηχανή	Χειροκίνητη	Θάλαμος ταχείας κατάψυξης	Ναι
------------	-------------	---------------------------	-----

ΑΛΛΑ ΤΕΧΝΙΚΑ ΧΑΡΑΚΤΗΡΙΣΤΙΚΑ



Θόνη με επιλογές λειτουργιών	Ταχεία κατάψυξη, ECO, Συναγερμός θερμοκρασίας
Επιλογή ταχείας κατάψυξης	Ναι
Ειδοποίηση ανοιχτής πόρτας	Ηχητική και οπτική
Ειδοποίησης θερμοκρασίας	Ναι
Τύπος θερμοστάτη	Ηλεκτρονικός
Μοτέρ	1
Τύπος ψυκτικού αερίου	R600a
Τύπος μοτέρ	Inverter
Ποσότητα ψυκτικού μέσου (gr)	62 g
Τύπος μόνωσης	Κυκλοπεντάνιο

ΕΤΙΚΕΤΑ ΑΠΟΔΟΣΗΣ/ΕΝΕΡΓΕΙΑΣ - ΚΑΝ. 2019

Ετήσια κατανάλωση ενέργειας	265 kWh/a
ΕΝΕΡΓΕΙΑΚΗ ΚΛΑΣΗ	E
Κλάση θορύβου	C
Συνολική καθαρή χωρητικότητα	524 λίτρα
Άθροισμα χώρων κατάψυξης	124 λίτρα
Άθροισμα χώρων συντήρησης	400 λίτρα

Εκπομπή αερόφερτου θορύβου	41 dB(A) re 1 pW
Χρόνος απόψυξης χωρίς ρεύμα	15 h
Δυνατότητα κατάψυξης 4 ων αστέρων	8 kg/24h
Κλιματική κλάση	SN, N, ST, T
EEL	96 %

ΗΛΕΚΤΡΙΚΗ ΣΥΝΔΕΣΗ

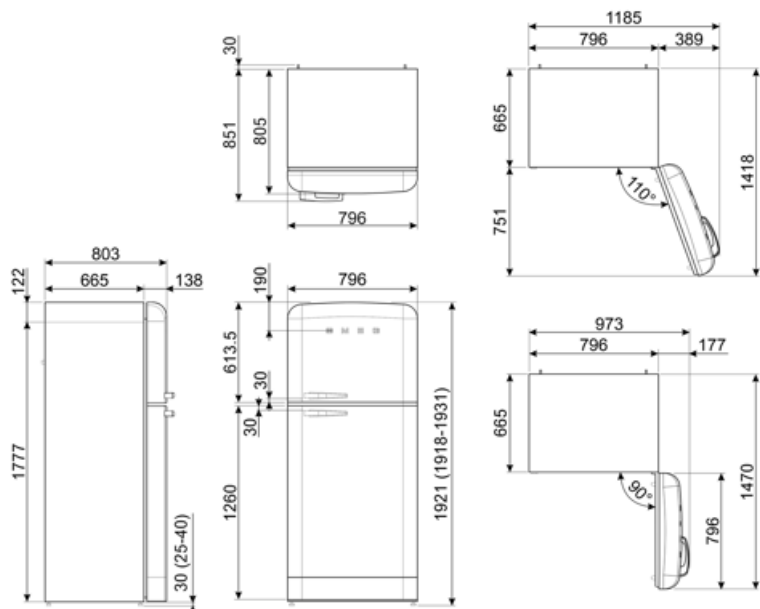
Ονομαστική ισχύς	197 W
Ένταση ρεύματος	1,1 A
Τάση (V)	220-240 V

Συχνότητα (Hz)	50/60 Hz
Μήκος καλωδίου τροφοδοσίας	180 cm
Φίς	(F;E) Σούκο

ΔΙΑΣΤΑΣΕΙΣ

Πλάτος (mm)	796 mm
Βάθος χωρίς λαβή	805 mm
ΥΨΟΣ	1921 mm

Πλάτος με μέγιστο άνοιγμα πόρτας	1185 mm
Βάθος με λαβή	851 mm
Βάθος με τις πόρτες ανοιχτές στις 90°	1470 mm



Alternative products



FAB50RPG5

Θέση μεντεσέ: Δεξιά
ΦΙΣΤΙΚΙ



FAB50RRD5

Θέση μεντεσέ: Δεξιά
Κόκκινο



FAB50RCR5

Θέση μεντεσέ: Δεξιά
Μπεζ



FAB50RBL5

Θέση μεντεσέ: Δεξιά
Μαύρο



FAB50RCRB5












Θέση μεντεσέ: Δεξιά
Μπεζ



FAB50RWH5

Θέση μεντεσέ: Δεξιά
Λευκό

Symbols glossary

-  Κατάψυξη 4 αστέρων για καλύτερη συντήρηση των τροφίμων.
-  A++: Η κατηγορία ενεργειακής απόδοσης A++ συμβάλλει στην εξοικονόμηση ενέργειας έως και 20% σε σύγκριση με την κατηγορία A. Η μέγιστη απόδοση με ελάχιστη κατανάλωση είναι εγγυημένη.
-  Οθόνη LED: για την προβολή των προγραμμάτων, των λειτουργιών και των επιλογών, καθώς και του χρόνου μέχρι το τέλος του κύκλου.
-  Ψύξη με κυκλοφορία αέρα: Η διανομή του κρύου αέρα στη συντήρηση, επιτρέπει ομοιόμορφη κατανομή της θερμοκρασίας.
-  Εσωτερικός φωτισμός LED: είναι ένας πιο ενεργειακά αποδοτικός τρόπος φωτισμού του εσωτερικού της συσκευής.
-  Air plus: διατηρεί το φαγητό πιο φρέσκο για μεγαλύτερο χρονικό διάστημα.
-  Το αυτόματο σύστημα απόψυξης λειτουργεί σε τακτά χρονικά διαστήματα εξαλείφοντας εντελώς την ανάγκη απόψυξης.
-  Τάξη ενεργειακής απόδοσης E
-  Οικονομική λειτουργία: Όταν την ενεργοποιείτε αναλύει τη χρήση της συσκευής και βελτιστοποιεί τον κύκλο λειτουργίας, προς όφελος της μειωμένης κατανάλωσης.
-  ΤΑΧΕΙΑ ΚΑΤΑΨΥΞΗ: Η λειτουργία της ταχείας κατάψυξης μειώνει περαιτέρω τη θερμοκρασία του θαλάμου και την ενεργοποιείτε λίγες ώρες πριν βάλετε φρέσκα τρόφιμα στην κατάψυξη, ώστε να μπορεί να τα υποδεχτεί χωρίς να επηρεάστούν τα ήδη αποθηκευμένα τρόφιμα.
-  Inverter τεχνολογία: Η Smeg εξελίσει την τεχνολογία για πιο έξυπνα και φιλικά προς το περιβάλλον μοντέλα, μειώνοντας σημαντικά την κατανάλωση.