

# FAB50RPG5



|                  |                                 |
|------------------|---------------------------------|
| Produktfamilie   | Kühlschrank                     |
| Installation     | Standgerät                      |
| Produktkategorie | 2-türig                         |
| Referenzbreite   | 70 - 80 cm cm                   |
| No Frost         | Ja                              |
| Kühlsystem       | No Frost - Doppeltes Kühlsystem |
| Abtausystem      | Automatisch                     |
| Scharniersystem  | Standard                        |
| Türanschlag      | Rechts                          |
| EAN-Code         | 8017709299422                   |



## Ästhetik



|                                   |               |  |             |
|-----------------------------------|---------------|--|-------------|
| Ästhetik                          | 50's Style    | Material der Seitenwände                 | Metall      |
| Farbe                             | Pastellgrün   | Farbe/Ausführung der Seitenwände         | Pastellgrün |
| Design                            | Bombiert      | Markenlogo                               | 3D          |
| Oberfläche                        | Hochglanz     | Farbe der Profilleisten der Türablagen   | Silber      |
| Ausführung der Gerätetür          | Thermogeformt | Farbe der Griffleisten der Schubladen    | Silber      |
| Position des Türgriffs            | Extern        | Farbe der Profilleisten der Einlegeböden | Chrom       |
| Ausführung/Position des Türgriffs | Fest fixiert  | Ausführung des Displays                  | LED         |
| Farbe/Ausführung des Türgriffs    | Chrom         | Position des Displays                    | Intern      |
| Farbe/Ausführung des Markenlogos  | Chrom         |  |             |

## Aufteilung Kühlteil



|  |  |  |                 |
|--|--|--|-----------------|
| Anzahl der Schubladen                      | 2  | Abdeckung für Obst-/Gemüse-Schublade         | Ja              |
| Arten von Schubladen                       | Niedrigtemperatur-Schublade, Obst- und Gemüseschublade | Art der Abdeckung der Obst-/Gemüse-Schublade | Sicherheitsglas |
| Anzahl der höhenverstellbaren Einlegeböden | 2  | Niedrigtemperatur-Schublade                  | Ja              |
| Anzahl der Obst-/Gemüseschubladen          | 1  | Innenbeleuchtung des Kühlteils               | Ja              |

|                               |                 |                                   |     |
|-------------------------------|-----------------|-----------------------------------|-----|
| Regalmaterial                 | Sicherheitsglas | Art der Innenbeleuchtung Kühlteil | LED |
| Art der Obst-/Gemüseschublade | Standard        |                                   |     |

## Aufteilung Innentür Kühlteil

|  |   |                          |   |
|--|---|--------------------------|---|
| Anzahl der höhenverstellbaren Türablagen | 3 | Anzahl der Flaschenborde | 1 |
|--|---|--------------------------|---|

## Zusatzausstattung Kühlteil



|                        |    |                          |    |
|------------------------|----|--------------------------|----|
| Humidity Control       | Ja | Dynamische Umluftkühlung | Ja |
| Multiflow-Umluftsystem | Ja |                          |    |

## Aufteilung Gefrierteil

|                              |    |                                      |                 |
|------------------------------|----|--------------------------------------|-----------------|
| Anzahl der Einlegeböden      | 1  | Art der Innenbeleuchtung Gefrierteil | LED             |
| Innenbeleuchtung Gefrierteil | Ja | Art der Einlegeböden                 | Sicherheitsglas |

## Aufteilung Innentür Gefrierteil

|                       |   |
|-----------------------|---|
| Anzahl der Türablagen | 2 |
|-----------------------|---|

## Zusatzausstattung Gefrierteil




|                              |         |                    |    |
|------------------------------|---------|--------------------|----|
| Art der Eiswürfelzubereitung | Manuell | Schnellgefrierfach | Ja |
|------------------------------|---------|--------------------|----|

## Weitere technische Eigenschaften



|                                     |   |
|-------------------------------------|---|
| Display-Funktionen                  | Schnellgefrieren, ECO, Temperaturalarm    |
| Funktion Automatik-Schnellgefrieren | Ja  |
| Türalarm                            | Akustisch/optisch                         |
| Temperaturalarm                     | Ja  |
| Temperatursteuerung                 | Elektronisch                              |
| Anzahl der Kompressoren             | 1   |
| Kältemittel                         | R600a                                     |
| Kompressor                          | Inverter-Technik (elektronisch gesteuert) |
| Füllmenge des Kältemittels          | 62 g                                      |

## Technische Daten / Energielabel - Reg. 2019 - bindend ab 1.3.2021

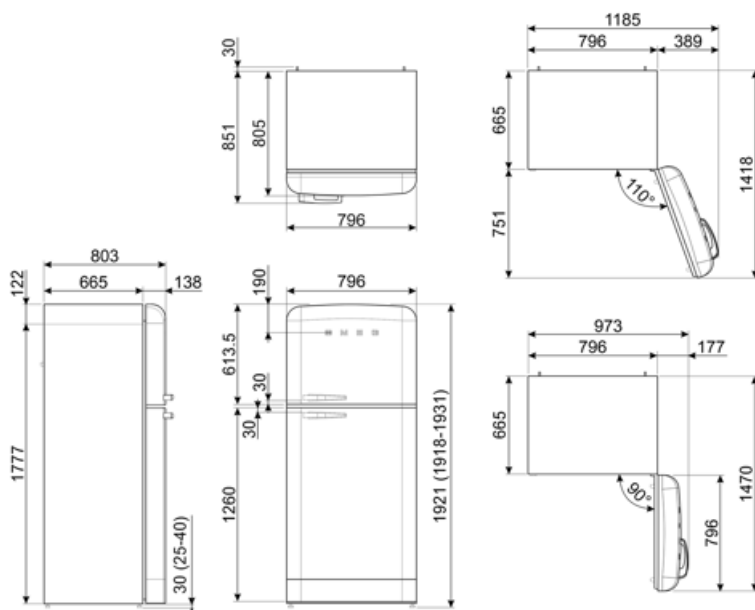
|  |   |              |                              |                  |
|--|---|--------------|------------------------------|------------------|
|  | <b>Jährlicher Energieverbrauch</b>                                  | 265 kWh/Jahr | <b>Luftschallemissionen</b>  | 41 dB(A) re 1 pW |
|  | <b>Energieeffizienzklasse</b>                                       | E            | <b>Lagerzeit bei Störung</b> | 15 h             |
|  | <b>Luftschallemissionsklasse</b>                                    | C            | <b>4-Sterne</b>              | 8 kg/24h         |
|  | <b>Gesamtrauminhalt (in dm<sup>3</sup> oder l)</b>                  | 524 l        | <b>Gefriervermögen</b>       |                  |
|  | <b>Summe der Rauminhalte der Tiefkühlfächer</b>                     | 124 l        | <b>Klimaklassen</b>          | SN, N, ST, T     |
|  | <b>Summe der Rauminhalte der Kaltlagerfächer und der Kühlfächer</b> | 400 l        | <b>EI</b>                    | 96 %             |

## Elektrischer Anschluss

|   |           |                        |              |
|---|-----------|------------------------|--------------|
| <b>Elektrischer Gesamtanschlusswert</b> | 197 W     | <b>Frequenz</b>        | 50/60 Hz     |
| <b>Absicherung</b>                      | 1,1 A     | <b>Länge Netzkabel</b> | 180 cm       |
| <b>Spannung</b>                         | 220-240 V | <b>Netzstecker</b>     | (F;E) Schuko |

## Logistik-Informationen

|                                   |         |  |         |
|-----------------------------------|---------|--|---------|
| <b>Produktbreite</b>              | 796 mm  | <b>Produktbreite bei max. Türöffnungswinkel</b>                    | 1185 mm |
| <b>Produkttiefe ohne Türgriff</b> | 805 mm  | <b>Produkttiefe mit Türgriff</b>                                   | 851 mm  |
| <b>Produktgröße</b>               | 1921 mm | <b>Produkttiefe bei 90° Türöffnungswinkel inkl. Abstandshalter</b> | 1470 mm |



---

## Alternative Produkte

---



**FAB50RBL5**

**Türanschlag:** Rechts  
Schwarz



**FAB50RRD5**

**Türanschlag:** Rechts  
Rot



**FAB50RCR5**

**Türanschlag:** Rechts  
Creme



**FAB50RPB5**

**Türanschlag:** Rechts  
Pastellblau



**FAB50RCRB5**












**Türanschlag:** Rechts  
Creme



**FAB50RWH5**

**Türanschlag:** Rechts  
Weiß

## Symbolverzeichnis

-  4 Sterne-Gefrierteil: Für eine optimale Konservierung der Lebensmittel bei -18°C und kälter.
-  Abtauautomatik: vollautomatisches Abtauen in regelmäßigen Abständen, wodurch ein manueller Eingriff nicht mehr erforderlich ist.
-  ECO-Modus: erkennt die Kühlschrankfunktionen während der Aktivierung und optimiert den Betriebszyklus, um den Energieverbrauch zu reduzieren.
-  Schnellgefrieren: für ein schnelles und zeitlich begrenztes Einfrieren des Gefriergutes. Zu empfehlen direkt nach dem Einkauf oder zum Einfrieren frischer Lebensmittel.
-  Inverter-Kompressor: ermöglicht eine höhere Leistung bei optimiertem Wirkungsgrad, reduziert den Energieverbrauch sowie das Betriebsgeräusch und ist zudem langlebiger.
-  Energieeffizienzklasse E
-  A++: Die Energieeffizienzklasse A++ hilft, bis zu 20 % Energie im Vergleich zur Energieeffizienzklasse A einzusparen. Maximale Leistung bei minimalem Verbrauch ist garantiert.
-  LED-Display: zur optischen Anzeige der gewählten Programme, Funktionen und Optionen sowie die Restlaufzeit bis Programmende.
-  Dynamische Umluftkühlung: ventilerte Kaltluft zirkuliert im gesamten Kühlteil und sorgt für eine konstante und gleichmäßige Temperaturverteilung.
-  LED-Innenbeleuchtung: eine energieeffiziente, langlebige und sehr effektive Art der Ausleuchtung des Kühlteils.
-  Multiflow-Umluftkühlung: Das Multiflow-Umluftkühlung sorgt für eine gleichmäßige Verteilung der kühlen Luft im Kühlraum.