

FAB50RRD5



Ürün Ailesi	Buzdolabı
Kurulum	Bağımsız
Kategori	Çift kapı
Referans genişlik	70 - 80 cm
Toplam No-Frost sistemi	Evet
Soğutma tipi	Tam No Frost - Çift Soğutma sistemi
Buz çözme	Otomatik
Menteşe tipi	Standart
Menteşe pozisyonu	Sağ
EAN kodu	8017709299439



Estetik



Estetik	50's Style	Yan malzeme	Çelik
Renk	Kırmızı	Yan renk	Kırmızı
Tasarım	Yuvarlatılmış	Logo	Applied
Son işlemler	Parlak	Kapı rafları profil rengi	Gümüş
Malzeme	Sıcak şekillendirilmiş	Çekmece profil rengi	Gümüş
Kulp	Dış	Cam raf profili rengi	Krom
Kulp tipi	Sabit	Ekran	LED
Kulp rengi	Krom	Ekran pozisyonu	İç (soğuk oda)
Logo rengi	Krom		

Buzdolabı bölme özellikleri



Number of compartments	2	Sebzelik Kapağı	Evet
Compartment types	Low temperature compartment, Fruit and vegetable compartment	Sebzelik / sebze çekmecesini kapağı	Cam
Ayarlanabilir raf sayısı	2	Düşük sıcaklık bölümü	Evet
Meyve ve sebze çekmecesini sayısı	1	Buzdolap içi aydınlatma	Evet
Shelves material	Cam	İç ışık tipi (buzdolabı)	LED
Sebzelik / sebze çekmecesini kapağı	Standart		

Buzdolabı İç Kapısı

Ayarlanabilir kapı raflarının sayısı	3	Şişe rafı sayısı	1
--------------------------------------	---	------------------	---

Buzdolabının diğer özellikleri

 			
Nem Kontrolü	Yes, manual	Fan	Evet
Çoklu akış	Evet		

Dondurucu bölme özellikleri

Raf sayısı	1	İç ışık tipi (dondurucu)	LED
Dondurucu iç ışık	Evet	Raf tipi	Cam

Dondurucu İç Kapısı

Ayarlanabilir kapı rafı sayısı	2
--------------------------------	---

Dondurucunun diğer özellikleri

			
Buz yapıcı	Manüel	Hızlı dondurma bölgesi	Evet

Diğer teknik özellikler

  			
Fonksiyonlar ekranı		Hızlı dondurma, ECO, Sıcaklık alarmı	
Hızlı dondurma tuşu		Evet	
Kapısı açık alarmı		Akustik ve görsel	
Sıcaklık Alarmı		Evet	
Sıcaklık kontrolü tipi		Elektronik	
Kompresör sayısı		1	
Soğutucu gaz tipi		R600a	
Kompresör tipi		İnvertör	
Soğutucu Akışkan Miktarı (gr)		62 g	
Foam agent		Cyclopentane	

Performans / Enerji Etiketleri - Düzen. 2019

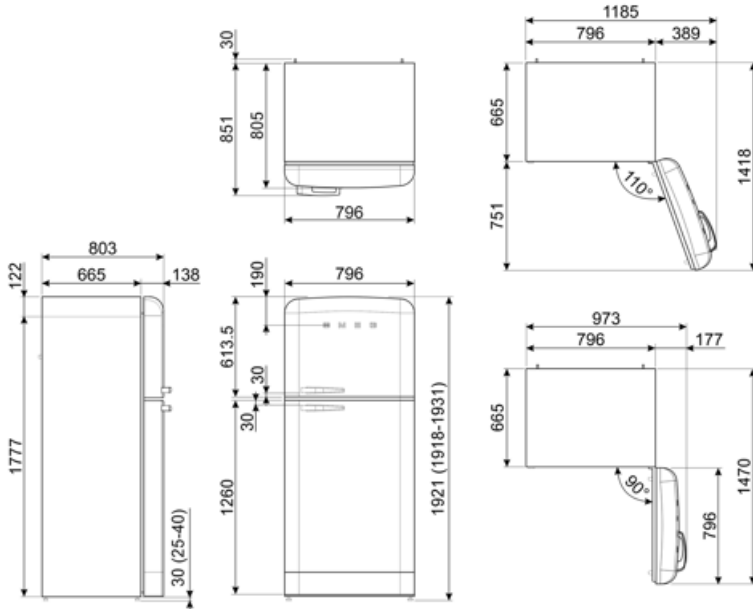
Yıllık enerji tüketimi	265 kWh/a	Havadan yayılan akustik gürültü emisyonları	41 dB(A) re 1 pW
Enerji verimliliği sınıfı	E	Sıcaklık Artış Süresi	15 h
Havadaki akustik gürültü emisyon sınıfı	C	4 yıldız - Dondurma kapasitesi	8 kg/24h
Toplam net hacim	524 l	İklim sınıfları	SN, N, ST, T
Dondurucu bölme(ler)in hacimlerinin toplamı	124 l	EI	96 %
Soğutma bölme(ler)in ve dondurulmamış bölme(ler)in hacimlerinin toplamı	400 l		

Elektrik Bağlantısı

Elektrik bağlantısı derecesi	197 W	Frekans (Hz)	50/60 Hz
Akım	1,1 A	Güç kaynağı kablo uzunluğu	180 cm
Voltaj (V)	220-240 V	Fiş	(F;E) Schuko

Lojistik Bilgisi

Genişlik	796 mm	Maksimum kapı açıklığı ile ürün genişliği	1185 mm
Kulpsuz derinlik	805 mm	Kulp ile ürün derinliği	851 mm
Yükseklik	1921 mm	Kapılar 90° açıldığında ürün derinliği	1470 mm



Alternative products



FAB50RPG5

Menteşe pozisyonu: Sağ
Pastel yeşil



FAB50RPB5

Menteşe pozisyonu: Sağ
Pastel mavi



FAB50RCR5

Menteşe pozisyonu: Sağ
Krem



FAB50RBL5

Menteşe pozisyonu: Sağ
Siyah



FAB50RCRB5












Menteşe pozisyonu: Sağ
Krem



FAB50RWH5

Menteşe pozisyonu: Sağ
Beyaz

Symbols glossary

-  Yiyeceklerin daha iyi korunması için 4 yıldızlı dondurma bölümü.
-  A++: A++ enerji verimliliği sınıfı, sınıf A'ya kıyasla % 20'ye kadar enerji tasarrufu sağlamaya yardımcı olur. Minimum tüketimle maksimum performans sağlar.
-  LED ekran: seçilen programları, fonksiyonları, seçenekleri ve çevrim bitimine kalan süreyi gösteren ekrandır.
-  Havalandırmalı: Soğutucu bölümünde soğuk havanın zorla dağıtılması, buzdolabı içinde eşit sıcaklık dağılımına izin verir.
-  LED iç aydınlatma: Cihazın içini aydınlatmanın daha enerji verimli ve uzun ömürlü bir yoludur.
-  Air plus: yiyecekleri daha uzun süre taze tutar.
-  Otomatik defrost sistemi, düzenli aralıklarla otomatik olarak defrost yaparak çalışarak defrost ihtiyacını tamamen ortadan kaldırır.
-  Enerji verimliliği sınıfı E
-  Ekonomik mod: Etkinleştirme sırasında buzdolabının çalışmasını analiz eder ve güç tüketimini azaltmak için çalışma döngüsünü optimize eder.
-  Hızlı dondurma: Hızlı dondurma işlevi, kullanımdan birkaç saat önce etkinleştirildiğinde bölmenin sıcaklığını düşürür.
-  İnvörtör teknolojisi: Smeg kurutucularının daha akıllı ve çevresel olarak sürdürülebilir modellere doğru evrimi, Inverter teknolojisinin ısı pompaları ile birlikte kullanılmasına yol açarak enerji tüketimini önemli ölçüde azaltıyor.