

## FAB5LCR5



Rodzina produktów	Lodówka
Instalacja	Wolnostojąca
Kategoria	Jednodrzwiowa
Szerokość referencyjna	60 cm cm
Wysokość referencyjna	Do 100 cm cm
Typ chłodzenia	Statyczny
Rozmrażanie	Automatyczny
Typ zawiasu	Standard
Pozycja zawiasu	Lewy
Kod EAN	8017709297060



### Linia wzornicza

Linia wzornicza	50's Style	Kolor logo	Chrom
Kolor	Kremowy	Materiał zewnętrzny	Stal
Design	Zaokrąglony	Kolor zewnętrzny	Kremowy
Wykończenie	Połysk	Logo	Wstawiane
Materiał	Formowany termicznie	Kolor profili półek na drzwiach	Chrom
Uchwyt	Zewnętrzny	Kolor profili szuflad	Chrom
Typ uchwyty	Na stałe	Kolor profili szklanych półek	Chrom
Kolor uchwyty	Chrom		

### Cechy komory chłodniczej



Liczba regulowanych półek	2	Oświetlenie wnętrza chłodziarki	Tak
Shelves material	Szkło	Typ oświetlenia wnętrza chłodziarki	LED

### Drzwi wewnętrzne chłodziarki

Liczba regulowanych półek	1	Liczba balkoników na butelki	1
Balkoniki o regulowanej wysokości z metalową krawędzią	Tak	Balkoniki z metalowym obramowaniem na butelki	Tak

## Pozostałe cechy techniczne

Typ kontroli temperatury	Elektroniczny
Typ czynnika chłodniczego	R600a
Typ kompresora	Standard
Ilość czynnika chłodzącego (gr)	19 g
Środek pianotwórczy	Cyklopentan

## Wydajność / Nowa Etykieta Energetyczna



Roczne zużycie energii	61 kWh/a	Pojemność chłodziarki	34 l
Klasa efektywności energetycznej	D	Poziom hałasu	40 dB(A) re 1 pW
Klasa emisji hałasu akustycznego	C	Klasa klimatyczna	SN, N, ST, T
Pojemność całkowita netto	34 l	EI	79 %

## Podłączenie elektryczne

Moc przyłączeniowa	60 W	Częstotliwość (Hz)	50/60 Hz
Natężenie prądu (A)	0,3 A	Długość przewodu zasilającego (cm)	100 cm
Napięcie (V)	220-240 V	Wtyczka	(F;E) Schuko

## Informacje logistyczne

Szerokość	404 mm	Głębokość z uchwytem	570 mm
Głębokość bez uchwytu	500 mm	Głębokość przy otwartych drzwiach pod kątem 90°	800 mm
Wysokość	725 mm	Minimalna odległość od tylnej ściany	30 mm
Szerokość produktu z maksymalnie otwartymi drzwiami	707 mm		



---

## Kompatybilne Akcesoria

---

**KITCABLE90UK**

Kabel z wtyczką IEC i wtyczką brytyjską

---

## Dostępne wersje kolorystyczne

---



**FAB5LRD5**

**Pozycja zawiasu:** Lewy  
Czerwony



**FAB5LOR5**

**Pozycja zawiasu:** Lewy  
Pomarańczowy



**FAB5LPG5**

**Pozycja zawiasu:** Lewy  
Pastelowa zieleń



**FAB5LWH5**

**Pozycja zawiasu:** Lewy  
Biały



**FAB5LSV5**

**Pozycja zawiasu:** Lewy  
Srebrny



**FAB5LPK5**

**Pozycja zawiasu:** Lewy  
Pastelowy róż



**FAB5LPB5**

**Pozycja zawiasu:** Lewy  
Pastelowy błękit







**FAB5LBL5**

**Pozycja zawiasu:** Lewy  
Czarny

---

## Słowniczek oznaczeń

---

- |  |   |   |   |
|--|---|---|---|
|  | A+++: Klasa efektywności energetycznej, mierzona od A+++ do G, w zależności od rodziny produktów. |  | Automatyczne rozmrażanie: System automatycznego odszraniania działa poprzez automatyczne odszranianie w regularnych odstępach czasu eliminując konieczność całkowitego rozmrażania. |
|  | Oświetlenie wnętrza LED   |  | Klasa efektywności energetycznej D  |