

FAB5LOR5



| | |
|------------------|---------------|
| Produktfamilie | Kühlschrank |
| Installation | Standgerät |
| Produktkategorie | 1-türig |
| Referenzbreite | Bis 60 cm |
| Referenzhöhe | Bis 100 cm |
| Kühlsystem | Statisch |
| Abtausystem | Automatisch |
| Scharniersystem | Standard |
| Türanschlag | Links |
| EAN-Code | 8017709299477 |



Ästhetik

| | | | |
|-----------------------------------|---------------|--|--------|
| Ästhetik | 50's Style | Farbe/Ausführung des Markenlogos | Chrom |
| Farbe | Orange | Material der Seitenwände | Metall |
| Oberfläche | Hochglanz | Farbe/Ausführung der Seitenwände | Orange |
| Design | Bombiert | Markenlogo | 3D |
| Ausführung der Gerätetür | Thermogeformt | Farbe der Profilleisten der Türablagen | Chrom |
| Position des Türgriffs | Extern | Farbe der Griffleisten der Schubladen | Chrom |
| Ausführung/Position des Türgriffs | Fest fixiert | Farbe der Profilleisten der Einlegeböden | Chrom |
| Farbe/Ausführung des Türgriffs | Chrom | | |

Aufteilung Kühlteil



| | | | |
|--|-----------------|-----------------------------------|-----|
| Anzahl der höhenverstellbaren Einlegeböden | 2 | Innenbeleuchtung des Kühlteils | Ja |
| Art der höhenverstellbaren Einlegeböden | Sicherheitsglas | Art der Innenbeleuchtung Kühlteil | LED |

Aufteilung Innentür Kühlteil


| | |
|--------------------------|---|
| Anzahl der Flaschenborde | 1 |
|--------------------------|---|

| | | | |
|--|----|--------------------------------------|----|
| Anzahl der höhenverstellbaren Türablagen | 1 | Flaschenbord mit Metall-Schutzreling | Ja |
| Türablagen mit Metall-Schutzreling | Ja | | |

Weitere technische Eigenschaften

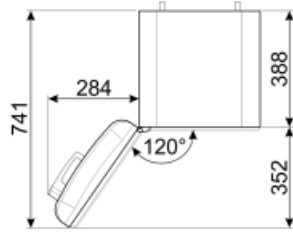
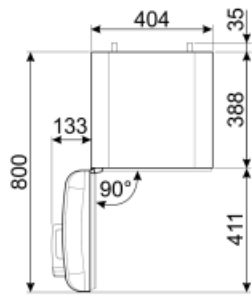
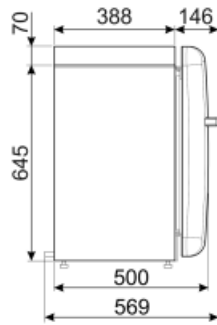
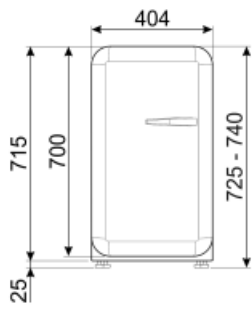
| | |
|-------------------------------|--------------|
| Temperatursteuerung | Elektronisch |
| Kältemittel | R600a |
| Kompressor | Standard |
| Füllmenge des Kältemittels | 19 g |
| Material der Isolierschäumung | Cyclopentan |

Technische Daten / Energielabel - Reg. 2019 - bindend ab 1.3.2021

| | | | |
|--|-------------|--|-----------------|
|  | | | |
| Jährlicher Energieverbrauch | 61 kWh/Jahr | Summe der Rauminhalte der Kaltlagerfächer und der Kühlfächer | 34 l |
| Energieeffizienzklasse | D | Luftschallemissionen | 40 dB(A) re 1pW |
| Luftschallemissionsklasse | C | Klimaklassen | SN, N, ST, T |
| Gesamtrauminhalt (in dm ³ oder l) | 34 l | EI | 79 % |

Elektrischer Anschluss

| | | | |
|----------------------------------|--------------|----------------------|-----------|
| Netzstecker | (F;E) Schuko | Spannung | 220-240 V |
| Elektrischer Gesamtanschlusswert | 60 W | Frequenz | 50/60 Hz |
| Absicherung | 0.3 A | Länge des Netzkabels | 100 cm |



Sonderzubehör

KITCABLE90UK

Netzkabel mit IEC-Stecksystem und UK-Netzstecker

Symbols glossary (TT)



Abtauautomatik: vollautomatisches Abtauen in regelmäßigen Abständen, wodurch ein manueller Eingriff nicht mehr erforderlich ist.



Energy efficiency class D



A+++: Geräte mit diesem Symbol können den Energieverbrauch um bis zu 30 % gegenüber der Energieeffizienzklasse A senken.



LED-Innenbeleuchtung: eine energieeffiziente, langlebige und sehr effektive Art der Ausleuchtung des Kühlteils.