

## FAB5LWH6



|                                 |   |
|---------------------------------|---|
| <b>Famiglia</b>                 | Frigorifero   |
| <b>Installazione</b>            | Libera installazione  |
| <b>Note sul modello</b>         | Due collegamenti presenti sul retro del prodotto: - POWER: per funzionamento del prodotto - SIGNAL: per attivare la funzione SMART Un cavo incluso (per collegamento POWER) |
| <b>Categoria</b>                | Monoporta   |
| <b>Larghezza di riferimento</b> | Fino a 60 cm  |
| <b>Altezza di riferimento</b>   | Fino a 100 cm   |
| <b>Tipo di raffreddamento</b>   | Statico   |
| <b>Sbrinamento</b>              | Automatico  |
| <b>Tipo di cerniera</b>         | Standard  |
| <b>Posizione cerniera</b>       | Sinistra  |
| <b>Codice EAN</b>               | 8017709350024   |



## Estetica

|                        |              |  |           |
|------------------------|--------------|--|-----------|
| <b>Estetica</b>        | 50's Style   | <b>Colore logo</b>                         | Cromo     |
| <b>Colore</b>          | Bianco       | <b>Materiale fianchi</b>                   | Lamiera   |
| <b>Design</b>          | Bombato      | <b>Colore fianchi</b>                      | Bianco    |
| <b>Finitura</b>        | Lucido       | <b>Logo</b>                                | Applicato |
| <b>Materiale Porta</b> | Termoformata | <b>Colore profilo mensole</b>              | Cromo     |
| <b>Maniglia</b>        | Esterna      | <b>Colore profilo cassette</b>             | Cromo     |
| <b>Tipo Maniglia</b>   | Fissa        | <b>Colore profilo del ripiano in vetro</b> | Cromo     |
| <b>Colore maniglia</b> | Cromo        |  |           |

## Allestimento Comparto Frigorifero



|  |           |   |     |
|--|-----------|---|-----|
| <b>Numero ripiani regolabili</b>       | 2         | <b>Illuminazione interna frigo</b>      | Sì  |
| <b>Materiale dei ripiani</b>           | Cristallo | <b>Tipo illuminazione interna frigo</b> | Led |
| <b>N° di luci comparto frigorifero</b> | 1         |   |     |


## Controporta comparto Frigorifero

|   |    |   |    |
|---|----|---|----|
| <b>Numero balconcini regolabili</b>               | 1  | <b>Numero mensole porta-bottiglie</b>             | 1  |
| <b>Mensole porta - oggetti con filo metallico</b> | Sì | <b>Mensole porta-bottiglie con filo metallico</b> | Sì |

## Altre caratteristiche tecniche

|                                     |              |
|-------------------------------------|--------------|
| Tipo di controllo della temperatura | Elettronico  |
| Tipo di gas refrigerante            | R600a        |
| Tipo di compressore                 | Standard     |
| Quantità refrigerante (g)           | 19 g         |
| Agente schiumogeno                  | Ciclopentano |

## Prestazioni / Etichetta Energetica - Reg. 2019

|  |          |   |                  |
|--|----------|---|------------------|
|  |          |   |                  |
| Consumo annuo di energia   | 49 kWh/a | Somma dei volumi degli scomparti di raffreddamento e degli scomparti per prodotti non congelati | 34 l             |
| Classe di efficienza energetica  | C        | Emissioni di rumore aereo   | 36 dB(A) re 1 pW |
| Classe di emissione di rumore aereo  | C        | Classe climatica  | SN, N, ST, T     |
| Volume totale netto  | 34 l     | IEE   | 63 %             |

## Collegamento Elettrico

|   |           |                                 |              |
|---|-----------|---------------------------------|--------------|
| Dati nominali di collegamento elettrico | 60 W      | Frequenza (Hz)                  | 50 Hz        |
| Corrente                                | 0,3 A     | Lunghezza cavo di alimentazione | 100 cm       |
| Tensione (V)                            | 220-240 V | Spina                           | (F;E) Schuko |

## Informazioni Logistiche

|   |        |  |        |
|---|--------|--|--------|
| Larghezza   | 404 mm | Profondità del prodotto con maniglia           | 570 mm |
| Profondità del prodotto senza maniglia            | 500 mm | Profondità del prodotto con porta aperta a 90° | 800 mm |
| Altezza   | 725 mm | Profondità distanziali                         | 30 mm  |
| Larghezza del prodotto con porte aperte oltre 90° | 707 mm |  |        |



---

## Accessori Compatibili

---

**KITCABLE90UK**

Cavo IEC con spina UK

---

## Prodotti alternativi

---



**FAB5LPG6**

**Posizione cerniera:** Sinistra  
Verde pastello



**FAB5LPB6**

**Posizione cerniera:** Sinistra  
Azzurro



**FAB5LOR6**

**Posizione cerniera:** Sinistra  
Arancione



**FAB5LCR6**

**Posizione cerniera:** Sinistra  
Panna



**FAB5LPK6**

**Posizione cerniera:** Sinistra  
Rosa



**FAB5LSV6**

**Posizione cerniera:** Sinistra  
Silver



**FAB5LBL6**

**Posizione cerniera:** Sinistra  
Nero







**FAB5LRD6**

**Posizione cerniera:** Sinistra  
Rosso

---

## Glossario simboli

---

-  A+++: Gli elettrodomestici Smeg consentono un notevole risparmio energetico ascrivibile in Classe A, A+, A++ e A+++, per ridurre i consumi, pur mantenendo la massima efficienza, e garantire il rispetto per l'ambiente.
-  Illuminazione interna a LED: L'illuminazione interna a LED garantisce un risparmio energetico e, al contempo, offre una luce di atmosfera.
-  Sbrinamento automatico: Tutti i modelli di frigoriferi sono dotati di Sbrinamento automatico nel vano frigorifero.
-  Classe di efficienza energetica C