

# FAB5RDGC5



|                 |               |
|-----------------|---------------|
| Produktgruppe   | Kjøleskap     |
| Installasjon    | Frittstående  |
| Kategori        | Én dør        |
| Referansebredde | Opptil 60 cm  |
| Referansehøyde  | Opptil 100 cm |
| Type kjøling    | Statisk       |
| Tine            | Automatisk    |
| Type hengsel    | Standard      |
| Hengselposisjon | Høyre         |
| EAN-kode        | 8017709330798 |



## Estetisk linje

|                           |                        |                               |         |
|---------------------------|------------------------|-------------------------------|---------|
| Estetikk                  | 50's Style             | Håndtak type                  | Fast    |
| Farge                     | Dekorert/spesialfarget | Farge på håndtak              | Krom    |
| Dekorasjon / spesialfarge | Kjerre                 | Logo farge                    | Krom    |
| Design                    | Avrundet               | Materiale side                | Stål    |
| Finish                    | Blank                  | Farge på side                 | Blå     |
| Serie                     | Divina Cucina          | Logo                          | Anvendt |
| Materiale                 | Formpresset plast      | Dørhyller profil farge        | Krom    |
| Samarbeid                 | Smeg & Dolce&Gabbana   | Skuffe profilfarge            | Krom    |
| Håndtak                   | Utvendig               | Fargen på glasshyll<br>profil | Krom    |

## Avdelinger i kjøleskap



|                          |       |                            |     |
|--------------------------|-------|----------------------------|-----|
| Antall justerbare hyller | 2     | Belysning i kjøleskap      | Ja  |
| Shelves material         | Glass | Type belysning i kjøleskap | LED |
| Antall lamper            | 1     |                            |     |


## Innerdør i kjøleskap

|                                     |    |                             |    |
|-------------------------------------|----|-----------------------------|----|
| Antall justerbare dørhyller         | 1  | Antall flaskehyller         | 1  |
| Justerbare dørhyller med metalltråd | Ja | Flaskehyller med metalltråd | Ja |

## Andre tekniske egenskaper

|                         |             |
|-------------------------|-------------|
| Type temperaturkontroll | Elektronisk |
| Type kjølegass          | R600a       |
| Type kompressor         | Standard    |
| Kjølemiddel Mengde (g)  | 19 g        |
| Skummiddel              | Syklopentan |

## Ytelse / Energimerking - Reg. 2019

|  |          |  |                  |
|--|----------|--|------------------|
|  |          |  |                  |
| Årlig energiforbruk Energi   | 61 kWh/a | Sum av volum i kjølekammer(e) og frostfrikammer(e) | 34 l             |
| effektivitetsklasse  | D        | Støynivå   | 40 dB(A) re 1 pW |
| Luftbåren akustisk støyemisjonsklasse  | C        | Klimaklasse  | SN, N, ST, T     |
| Totalt nettovolum  | 34 l     | EEl  | 79 %             |

## Elektrisk tilkobling

|                             |           |                   |              |
|-----------------------------|-----------|-------------------|--------------|
| Elektrisk tilkoblingseffekt | 60 W      | Frekvens (Hz)     | 50/60 Hz     |
| Strøm (A)                   | 0,3 A     | Lengde på ledning | 100 cm       |
| Spenning (V)                | 220-240 V | Støpseltype       | (F;E) Schuko |

## Logistisk informasjon

|                                      |        |  |        |
|--------------------------------------|--------|--|--------|
| Bredde (mm)                          | 404 mm | Produkt dybde med håndtak              | 570 mm |
| Dybde uten håndtak                   | 500 mm | Produkt dybde med dørene åpne ved 90 ° | 800 mm |
| Høyde med fot                        | 725 mm | Rom dybde                              | 30 mm  |
| Produktbredde ved maksimal døråpning | 707 mm |  |        |

---

## Compatible Accessories

---





**KITCABLE90UK**

Kabel med IEC-kontakt og UK-støpsel

---

## Symbols glossary

---

- |  |  |   |   |
|--|--|---|---|
|  | Det automatisk tinesystemet brukes som automatisk tining ved faste intervaller, noe som eliminerer behovet for opptining i en periode. |  | A+++: Apparater med dette symbolet kan redusere energiforbruk med ytterligere 30% fra standard A energimerking. |
|  | Innvendige LED-lamper: Er mer energi- og tidseffektive til belysning av apparatets innside.  |  | Energieffektivitetsklasse D   |