

# FAB5RDGME5



|                  |                       |
|------------------|-----------------------|
| Produktfamilie   | Kühlschrank           |
| Installation     | Standgerät            |
| Produktkategorie | 1-türig               |
| Referenzbreite   | Bis 60 cm             |
| Referenzhöhe     | Bis 100 cm            |
| Kühlsystem       | Statisch              |
| Abtausystem      | Automatisch           |
| Scharniersystem  | Standard              |
| Möbelfront       | Nicht im Lieferumfang |
| Türanschlag      | Rechts                |
| EAN-Code         | 8017709330767         |



## Ästhetik

|                          |                          |  |              |
|--------------------------|--------------------------|--|--------------|
| Ästhetik                 | 50's Style               | Ausführung/Position des Türgriffs        | Fest fixiert |
| Serie                    | Blu Mediterraneo         | Farbe/Ausführung des Türgriffs           | Chrom        |
| Farbe                    | Sonderedition            | Farbe/Ausführung des Markenlogos         | Chrom        |
| Oberfläche               | Hochglanz                | Material der Seitenwände                 | Metall       |
| Dekor/Sonderfarbe        | Blu Mediterraneo         | Farbe/Ausführung der Seitenwände         | Blau         |
| Kombination              | Smeg und Dolce & Gabbana | Markenlogo                               | 3D           |
| Design                   | Bombiert                 | Farbe der Profilleisten der Türablagen   | Chrom        |
| Ausführung der Gerätetür | Thermogeformt            | Farbe der Griffleisten der Schubladen    | Chrom        |
| Position des Türgriffs   | Extern                   | Farbe der Profilleisten der Einlegeböden | Chrom        |

## Aufteilung Kühlteil



|  |                 |                                   |     |
|--|-----------------|-----------------------------------|-----|
| Anzahl der höhenverstellbaren Einlegeböden | 2               | Innenbeleuchtung des Kühlteils    | Ja  |
| Art der höhenverstellbaren Einlegeböden    | Sicherheitsglas | Art der Innenbeleuchtung Kühlteil | LED |


## Aufteilung Innentür Kühlteil

|  |    |                                      |    |
|--|----|--------------------------------------|----|
| Anzahl der höhenverstellbaren Türablagen | 1  | Anzahl der Flaschenborde             | 1  |
| Türablagen mit Metall-Schutzreling       | Ja | Flaschenbord mit Metall-Schutzreling | Ja |

## Weitere technische Eigenschaften

|                               |              |
|-------------------------------|--------------|
| Temperatursteuerung           | Elektronisch |
| Kältemittel                   | R600a        |
| Kompressor                    | Standard     |
| Füllmenge des Kältemittels    | 19 g         |
| Material der Isolierschäumung | Cyclopentan  |

## Technische Daten / Energielabel - Reg. 2019 - bindend ab 1.3.2021

|  |             |  |                  |
|--|-------------|--|------------------|
|  Jährlicher Energieverbrauch | 61 kWh/Jahr | Summe der Rauminhalte der Kaltlagerfächer und der Kühlfächer | 34 l             |
| Energieeffizienzklasse   | D           | Luftschallemissionen   | 40 dB(A) re 1 pW |
| Luftschallemissionsklasse  | C           | Klimaklassen   | SN, N, ST, T     |
| Gesamtrauminhalt (in dm <sup>3</sup> oder l)   | 34 l        | EEl  | 79 %             |

## Elektrischer Anschluss

|                                  |              |                 |           |
|----------------------------------|--------------|-----------------|-----------|
| Netzstecker                      | (F;E) Schuko | Spannung        | 220-240 V |
| Elektrischer Gesamtanschlusswert | 60 W         | Frequenz        | 50/60 Hz  |
| Absicherung                      | 0,3 A        | Länge Netzkabel | 100 cm    |



---

## Sonderzubehör

---





**KITCABLE90UK**

Netzkabel mit IEC-Stecksystem und UK-Netzstecker

---

## Symbols glossary (TT)

---

- |  |  |   |  |
|--|--|---|--|
|  | A+++: Geräte mit diesem Symbol können den Energieverbrauch um bis zu 30 % gegenüber der Energieeffizienzklasse A senken. |  | Abtauautomatik: vollautomatisches Abtauen in regelmäßigen Abständen, wodurch ein manueller Eingriff nicht mehr erforderlich ist. |
|  | LED-Innenbeleuchtung: eine energieeffiziente, langlebige und sehr effektive Art der Ausleuchtung des Kühlteils.          |  | Energy efficiency class D  |