

FAB5RDGME5



Produktgruppe	Kjøleskap
Installasjon	Frittstående
Kategori	Én dør
Referansebredde	Opptil 60 cm
Referansehøyde	Opptil 100 cm
Type kjøling	Statisk
Tine	Automatisk
Type hengsel	Standard
Kjøkkenpanel	Medfølger ikke
Hengselposisjon	Høyre
EAN-kode	8017709330767



Estetisk linje

Estetikk	50's Style	Håndtak type	Fast
Farge	Dekorert/spesialfarget	Farge på håndtak	Krom
Dekorasjon / spesialfarge	Blu Mediterraneo	Logo farge	Krom
Design	Avrundet	Materiale side	Stål
Finish	Blank	Farge på side	Blå
Serie	Blu Mediterraneo	Logo	Anvendt
Materiale	Formpresset plast	Dørhyller profil farge	Krom
Samarbeid	Smeg & Dolce&Gabbana	Skuffe profilfarge	Krom
Håndtak	Utvendig	Fargen på glasshyll profil	Krom

Avdelinger i kjøleskap



Antall justerbare hyller	2	Belysning i kjøleskap	Ja
Shelves material	Glass	Type belysning i kjøleskap	LED


Innerdør i kjøleskap

Antall justerbare dørhyller	1	Antall flaskehuller	1
Justerbare dørhyller med metalltråd	Ja	Flaskehuller med metalltråd	Ja

Andre tekniske egenskaper

Type temperaturkontroll	Elektronisk
Type kjølegass	R600a
Type kompressor	Standard
Kjølemiddel Mengde (g)	19 g
Skummiddel	Syklopentan

Ytelse / Energimerking - Reg. 2019

			
Årlig energiforbruk Energi	61 kWh/a	Sum av volum i kjølekammer(e) og frostfrikammer(e)	34 l
effektivitetsklasse	D	Støynivå	40 dB(A) re 1 pW
Luftbåren akustisk støyemisjonsklasse	C	Klimaklasse	SN, N, ST, T
Totalt nettovolum	34 l	EEl	79 %

Elektrisk tilkobling

Elektrisk tilkoblingseffekt	60 W	Frekvens (Hz)	50/60 Hz
Strøm (A)	0,3 A	Lengde på ledning	100 cm
Spenning (V)	220-240 V	Støpseltype	(F;E) Schuko

Logistisk informasjon





Bredde (mm)	404 mm	Produkt dybde med håndtak	570 mm
Dybde uten håndtak	500 mm	Produkt dybde med dørene åpne ved 90 °	800 mm
Høyde med fot	725 mm	Rom dybde	30 mm
Produktbredde ved maksimal døråpning	707 mm		

Compatible Accessories

KITCABLE90UK

Kabel med IEC-kontakt og UK-støpsel

Symbols glossary

- | | | | |
|--|---|---|--|
|  | A+++: Apparater med dette symbolet kan redusere energiforbruk med ytterligere 30% fra standard A energimerking. |  | Det automatisk tinesystemet brukes som automatisk tining ved faste intervaller, noe som eliminerer behovet for opptining i en periode. |
|  | Innvendige LED-lamper: Er mer energi- og tidseffektive til belysning av apparatets innside. |  | Energieffektivitetsklasse D |