

FAB5RDGME6



Família	Frigorífico
Instalação	Livre instalação
Categoria	1 porta
Largura de referência	Até 60 cm
Altura de referência	Até 100 cm
Tecnologia	Estático
Descongelação	Automática
Tipo de dobradiças	Livre instalação
Painel do móvel	Não fornecido
Dobradiças	Direito
Código EAN	8017709349875



Design

Design	Anni 50	Tipo de puxador	Fixo
Cor	Decoração especial	Cor do puxador	Cromado
Decoração especial	Blu Mediterraneo	Cor do logótipo	Logótipo cromado
Série	Arredondado	Material das laterais	Aço
Acabamentos	Polido	Cor das laterais	Laterais em azul
Design	Blu Mediterraneo	Logótipo	Logótipo aplicado
Material da porta	Fibra termoformada	Cor do perfil das prateleiras	Cromado
Co-branding	Smeg & Dolce&Gabbana	Cor dos perfis das gavetas	Cromado
Puxador	Externo	Cor do perfil da prateleira de vidro	Cromado

Composição do interior do frigorífico



Número de prateleiras ajustáveis	2	Iluminação interna do frigorífico	Sim
Shelves material	Ajustáveis em altura	Tipo de iluminação do frigorífico	LED
Nº de lâmpadas	1		

Composição do interior da porta do frigorífico

Compartimentos da porta ajustáveis	1	Compartimentos da porta para garrafas	1
------------------------------------	---	---------------------------------------	---

Prateleiras da porta ajustáveis com suportes em metal Sim

Prateleiras para garrafas da porta com suportes em metal Sim

Outras características técnicas

Tipo de controlo da temperatura
Tipo de gás de refrigeração
Tipo de compressor
Quantidade de refrigerante (gr.)
Espuma expansiva de isolamento

Eletrónico
R600a
Compressor standard
19 g
Ciclopentano

Performance / Etiqueta energética



Consumo anual de energia 49 kWh/a
Classe energética C
Classe de emissão de ruído aéreo C
Volume líquido total 34 l

Volume líquido do frigorífico 34 l
Emissão de ruído aéreo 36 dB(A) re 1 pW
Classe climática SN, N, ST, T
EEI 63 %

Ligação elétrica

Potência nominal 60 W
Corrente (Amperes) 0,3 A
Tensão (Volts) 220-240 V

Frequência (Hz) 50 Hz
Comprimento do cabo de alimentação 100 cm
Ficha elétrica (F;E) Schuko

Dados de logística

Largura 404 mm
Profundidade (mm) 500 mm
Altura 725 mm
Largura do produto máx. com portas abertas 707 mm

Profundidade do produto incluindo o puxador 570 mm
Profundidade do produto com porta aberta a 90° 800 mm
Spacer depth 30 mm

Acessórios Compatíveis

KITCABLE90UK

Alternative products



FAB5RWH6

Dobradiças: Direito
Branco



FAB5RDUJ6

Dobradiças: Direito
Decoração especial



FAB5RCR6

Dobradiças: Direito
Creme



FAB5RPK6

Dobradiças: Direito
Cor de rosa



FAB5RBL6

Dobradiças: Direito
Preto



FAB5ROR6

Dobradiças: Direito
Laranja



FAB5RRD6

Dobradiças: Direito
Vermelho



FAB5RDGC6

Dobradiças: Direito
Decoração especial



FAB5RSV6

Dobradiças: Direito
Silver



FAB5RPG6

Dobradiças: Direito
Verde água



FAB5RPB6

Dobradiças: Direito
Azul céu







FAB5LCR6

Dobradiças: Esquerdo
Creme

FAB5RDAPO6

Dobradiças:
Decoração especial

Symbols glossary

- | | |
|---|--|
|  <p>Classe de eficiência energética do produto declarada na etiqueta energética e na ficha do produto e em conformidade com os regulamentos UE.</p> |  <p>Descongelação: sistema de descongelamento automático em intervalos regulares, eliminando a necessidade de descongelar completamente.</p> |
|  <p>Iluminação por LED no interior, criando uma luz com uma distribuição perfeita. O LED consome menos energia, aquece muito menos e tem uma vida mais longa do que as lâmpadas tradicionais.</p> |  <p>Classe de eficiência energética do produto declarada na etiqueta energética e na ficha do produto e em conformidade com os regulamentos UE.</p> |