

FAB5RPG6



| | |
|-----------------|---------------|
| Produktgruppe | Kjøleskap |
| Installasjon | Frittstående |
| Kategori | Én dør |
| Referansebredde | Opptil 60 cm |
| Referansehøyde | Opptil 100 cm |
| Type kjøling | Statisk |
| Tine | Automatisk |
| Type hengsel | Standard |
| Hengselposisjon | Høyre |
| EAN-kode | 8017709349950 |



Estetisk linje

| | | | |
|------------------|-------------------|-------------------------------|--------------|
| Estetikk | 50's Style | Logo farge | Krom |
| Farge | Pastel Grønn | Materiale side | Stål |
| Design | Avrundet | Farge på side | Pastellgrønn |
| Finish | Blank | Logo | Anvendt |
| Materiale | Formpresset plast | Dørhyller profil farge | Krom |
| Håndtak | Utvendig | Skuffe profilmarge | Krom |
| Håndtak type | Fast | Fargen på glasshyll profil | Krom |
| Farge på håndtak | Krom | | |

Avdelinger i kjøleskap



| | | | |
|--------------------------|-------|----------------------------|-----|
| Antall justerbare hyller | 2 | Belysning i kjøleskap | Ja |
| Hyller materiale | Glass | Type belysning i kjøleskap | LED |
| Antall lamper | 1 | | |

Innerdør i kjøleskap

| | | | |
|-------------------------------------|----|-----------------------------|----|
| Antall justerbare dørhyller | 1 | Antall flaskehyller | 1 |
| Justerbare dørhyller med metalltråd | Ja | Flaskehyller med metalltråd | Ja |


Andre kjøleskapegenskaper

Fuktighetskontroll No

Andre tekniske egenskaper

| | |
|-------------------------|-------------|
| Type temperaturkontroll | Elektronisk |
| Type kjølegass | R600a |
| Type kompressor | Standard |
| Kjølemiddel Mengde (g) | 19 g |
| Skummiddel | Syklopentan |

Ytelse / Energimerking - Reg. 2019

| | | | |
|--|----------|--|------------------|
|  | | | |
| Årlig energiforbruk | 49 kWh/a | Sum av volum i kjølekammer(e) og frostfrikammer(e) | 34 l |
| Energi effektivitetsklasse | C | Støynivå | 36 dB(A) re 1 pW |
| Luftbåren akustisk støyemisjonsklasse | C | Klimaklasse | SN, N, ST, T |
| Totalt nettovolum | 34 l | EEl | 63 % |

Elektrisk tilkobling

| | | | |
|-----------------------------|-----------|-------------------|--------------|
| Elektrisk tilkoblingseffekt | 60 W | Frekvens (Hz) | 50 Hz |
| Strøm (A) | 0,3 A | Lengde på ledning | 100 cm |
| Spenning (V) | 220-240 V | Støpseltype | (F;E) Schuko |

Logistisk informasjon

| | | | |
|--------------------------------------|--------|--|--------|
| Bredde (mm) | 404 mm | Produkt dybde med håndtak | 570 mm |
| Dybde uten håndtak | 500 mm | Produkt dybde med dørene åpne ved 90 ° | 800 mm |
| Høyde med fot | 725 mm | Rom dybde | 30 mm |
| Produktbredde ved maksimal døråpning | 707 mm | | |



Compatible Accessories

KITCABLE90UK

Kabel med IEC-kontakt og UK-støpsel

Alternative products



FAB5RWH6

Hengselposisjon: Høyre
Hvit



FAB5RDUJ6

Hengselposisjon: Høyre
Dekorert/spesialfarget



FAB5RCR6

Hengselposisjon: Høyre
Creme



FAB5RPB6

Hengselposisjon: Høyre
Pastellblå



FAB5RBL6

Hengselposisjon: Høyre
Sort



FAB5ROR6

Hengselposisjon: Høyre
Oransje



FAB5RRD6

Hengselposisjon: Høyre
Rød



FAB5RDGC6

Hengselposisjon: Høyre
Dekorert/spesialfarget



FAB5RSV6

Hengselposisjon: Høyre
Sølv



FAB5RPK6

Hengselposisjon: Høyre
Rosa



FAB5RDGME6

Hengselposisjon: Høyre
Dekorert/spesialfarget







FAB5LCR6

Hengselposisjon: Venstre
Creme

FAB5RDAPO6

Hengselposisjon:
Dekorert/spesialfarget

Symbols glossary

- | | | | |
|--|---|---|--|
|  | A+++: Apparater med dette symbolet kan redusere energiforbruk med ytterligere 30% fra standard A energimerking. |  | Det automatisk tinesystemet brukes som automatisk tining ved faste intervaller, noe som eliminerer behovet for opptining i en periode. |
|  | Innvendige LED-lamper: Er mer energi- og tidseffektive til belysning av apparatets innside. |  | Energieffektivitetsklasse C |