

# FAB5RWH6



|                  |               |
|------------------|---------------|
| Produktfamilie   | Kühlschrank   |
| Installation     | Standgerät    |
| Produktkategorie | 1-türig       |
| Referenzbreite   | Bis 60 cm cm  |
| Referenzhöhe     | Bis 100 cm cm |
| Kühlsystem       | Statisch      |
| Abtausystem      | Automatisch   |
| Scharniersystem  | Standard      |
| Türanschlag      | Rechts        |
| EAN-Code         | 8017709350031 |



## Ästhetik

|                                   |               |  |        |
|-----------------------------------|---------------|--|--------|
| Ästhetik                          | 50's Style    | Farbe/Ausführung des Markenlogos         | Chrom  |
| Farbe                             | Weiß          | Material der Seitenwände                 | Metall |
| Design                            | Bombiert      | Farbe/Ausführung der Seitenwände         | Weiß   |
| Oberfläche                        | Hochglanz     | Markenlogo                               | 3D     |
| Ausführung der Gerätetür          | Thermogeformt | Farbe der Profilleisten der Türablagen   | Chrom  |
| Position des Türgriffs            | Extern        | Farbe der Griffleisten der Schubladen    | Chrom  |
| Ausführung/Position des Türgriffs | Fest fixiert  | Farbe der Profilleisten der Einlegeböden | Chrom  |
| Farbe/Ausführung des Türgriffs    | Chrom         |  |        |

## Aufteilung Kühlteil



|  |                 |                                |     |
|--|-----------------|--------------------------------|-----|
| Anzahl der höhenverstellbaren Einlegeböden | 2               | Innenbeleuchtung des Kühlteils | Ja  |
| Regalmaterial                              | Sicherheitsglas | Art der Innenbeleuchtung       | LED |
| Anzahl der Beleuchtungen                   | 1               |                                |     |

## Aufteilung Innentür Kühlteil


|                          |   |
|--------------------------|---|
| Anzahl der Flaschenborde | 1 |
|--------------------------|---|

|  |    |                                      |    |
|--|----|--------------------------------------|----|
| Anzahl der höhenverstellbaren Türablagen | 1  | Flaschenbord mit Metall-Schutzreling | Ja |
| Türablagen mit Metall-Schutzreling       | Ja |                                      |    |

## Weitere technische Eigenschaften

|                               |              |
|-------------------------------|--------------|
| Temperatursteuerung           | Elektronisch |
| Kältemittel                   | R600a        |
| Kompressor                    | Standard     |
| Füllmenge des Kältemittels    | 19 g         |
| Material der Isolierschäumung | Cyclopentan  |

## Technische Daten / Energielabel - Reg. 2019 - bindend ab 1.3.2021

|  |             |  |                  |
|--|-------------|--|------------------|
|  |             |  |                  |
| Jährlicher Energieverbrauch  | 49 kWh/Jahr | Summe der Rauminhalte der Kaltlagerfächer und der Kühlfächer | 34 l             |
| Energieeffizienzklasse   | C           | Luftschallemissionen   | 36 dB(A) re 1 pW |
| Luftschallemissionsklasse  | C           | Klimaklassen   | SN, N, ST, T     |
| Gesamtrauminhalt (in dm <sup>3</sup> oder l)                                     | 34 l        | EI   | 63 %             |

## Elektrischer Anschluss

|                                  |           |                 |              |
|----------------------------------|-----------|-----------------|--------------|
| Elektrischer Gesamtanschlusswert | 60 W      | Frequenz        | 50 Hz        |
| Absicherung                      | 0,3 A     | Länge Netzkabel | 100 cm       |
| Spannung                         | 220-240 V | Netzstecker     | (F;E) Schuko |

## Logistik-Informationen

|  |        |   |        |
|--|--------|---|--------|
| Produktbreite                            | 404 mm | Produkttiefe mit Türgriff                                   | 570 mm |
| Produkttiefe ohne Türgriff               | 500 mm | Produkttiefe bei 90° Türöffnungswinkel inkl. Abstandshalter | 800 mm |
| Produkthöhe                              | 725 mm | Abstandshalter  |        |
| Produktbreite bei max. Türöffnungswinkel | 707 mm | Abstandshalter  | 30 mm  |



---

## Kompatibel Zubehör

---

**KITCABLE90UK**

Netzkabel mit IEC-Stecksystem und UK-Netzstecker

## Alternative Produkte



**FAB5RDGC6**

**Türanschlag:** Rechts  
Sonderedition



**FAB5RDUJ6**

**Türanschlag:** Rechts  
Sonderedition



**FAB5RSV6**

**Türanschlag:** Rechts  
Silber



**FAB5RCR6**

**Türanschlag:** Rechts  
Creme



**FAB5RPG6**

**Türanschlag:** Rechts  
Pastellgrün



**FAB5RPK6**

**Türanschlag:** Rechts  
Cadillac Pink



**FAB5RPB6**

**Türanschlag:** Rechts  
Pastellblau



**FAB5RDGME6**

**Türanschlag:** Rechts  
Sonderedition



**FAB5RBL6**

**Türanschlag:** Rechts  
Schwarz



**FAB5LCR6**

**Türanschlag:** Links  
Creme



**FAB5ROR6**

**Türanschlag:** Rechts  
Orange

**FAB5RDAPO6**

**Türanschlag:**  
Sonderedition







**FAB5RRD6**

**Türanschlag:** Rechts  
Rot

---

## Symbolverzeichnis

---

- |  |  |   |  |
|--|--|---|--|
|  | A+++: Geräte mit diesem Symbol können den Energieverbrauch um bis zu 30 % gegenüber der Energieeffizienzklasse A senken. |  | Abtauautomatik: vollautomatisches Abtauen in regelmäßigen Abständen, wodurch ein manueller Eingriff nicht mehr erforderlich ist. |
|  | LED-Innenbeleuchtung: eine energieeffiziente, langlebige und sehr effektive Art der Ausleuchtung des Kühlteils.          |  | Energieeffizienzklasse C   |