

FC20WDNE



Família	Frigorífico
Instalação	Livre instalação
Categoria	Combinado
Reference width	Until 60
Tecnologia	Total No Frost
Descongelação	Descongelação automática
Tipo de dobradiças	Dobradiças livre instalação
Dobradiças	Dobradiças à direita
Portas reversíveis	Sim
Código EAN	8017709323332



Design



Design	Universal	Material das laterais	Laterais em aço
Cor	Branco	Cor das laterais	Laterais em branco
Material da porta	Inox	Logótipo	Logótipo aplicado
Puxador	Puxador integrado	Display	Display com LEDs
Tipo de puxador	Puxador fixo	Posição display	Externo (na porta)
Cor do logótipo	Logótipo cromado		

Composição do interior do frigorífico



Número de prateleiras ajustáveis	3	Prateleira para garrafas	Sim
Gavetas para fruta e legumes	1	Tipologia de prateleira sobre a gaveta dos legumes	Prateleira de vidro sobre gaveta de legumes
Tipo de prateleiras ajustáveis	Prateleiras de vidro ajustáveis em altura	Gaveta baixa temperatura	Sim
Tipo das gavetas para legumes	Gaveta de legumes com guias deslizantes	Iluminação interna do frigorífico	Sim
Prateleira da gaveta dos legumes	Sim	Tipo de iluminação do frigorífico	Iluminação com LED

Composição do interior da porta do frigorífico

Compartimentos da porta ajustáveis	3	Compartimentos da porta para garrafas	1
------------------------------------	---	---------------------------------------	---

Outras características do frigorífico



Acessórios do frigorífico	Suporte para garrafa, Suporte de ovos	MultiFlow	Sim
---------------------------	--	-----------	-----

Composição do interior do congelador

Gavetas	3
---------	---

Outras características do congelador

Acessórios do congelador	1 cuvette de gelo
--------------------------	-------------------

Outras características técnicas

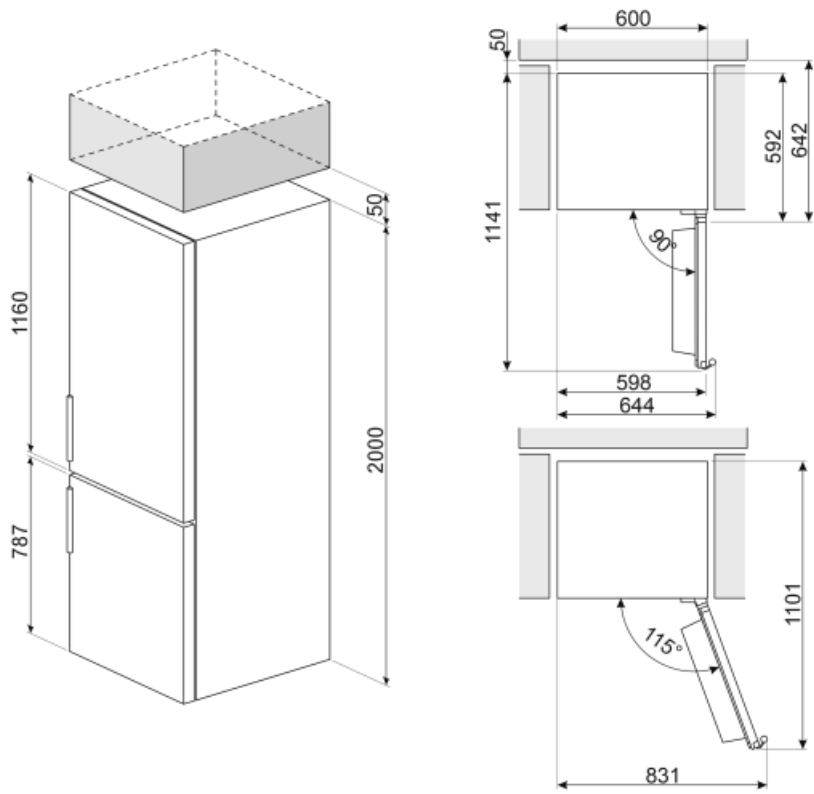


Funções do display	Congelação rápida, Eco
Alarme de porta aberta	Sim
Alarme perda de temperatura	Sim
Tipo de controlo da temperatura	Temperatura controlada eletronicamente
Nº de compressores	1
Tipo de gás de refrigeração	R600a
Tipo de compressor	Compressor standard
Espuma expansiva de isolamento	Ciclopentano







Consumo anual de energia	246 kWh/a	Volume líquido do frigorífico	235 l
Classe energética	E	Emissão de ruído aéreo	38 dB(A) re 1pW
Classe de emissão de ruído aéreo	C	Capacidade de congelação (4 estrelas)	9.0 Kg/24h
Volume net total	331 l	Classe climática	SN, N, ST, T
Volume líquido do congelador	96 l	EEl	100 %

Ligação elétrica

Ficha elétrica	(F;E) Schuko	Tensão (Volts)	220-240 V
Potência nominal	70 W	Frequência (Hz)	50 Hz
Corrente (Amperes)	10 A	Comprimento do cabo de alimentação	200 cm



Symbols glossary (TT)

- | | | | |
|--|---|---|---|
|  | Descongelação: sistema de descongelamento automático em intervalos regulares, eliminando a necessidade de descongelar completamente. |  | Display LED: Para visualizar os programas, funções e opções selecionadas e o tempo para o fim do programa. |
|  | Modo económico: analisa o funcionamento do frigorífico durante a ativação e otimiza o ciclo operacional para reduzir o consumo de energia. |  | Congelação rápida: permite congelar rapidamente grandes quantidades de alimentos frescos, devido a reduzir rapidamente a temperatura do congelador. Deverá ser ativada algumas horas antes da sua utilização. |
|  | Iluminação por LED no interior, criando uma luz com uma distribuição perfeita. O LED consome menos energia, aquece muito menos e tem uma vida mais longa do que as lâmpadas tradicionais. |  | MultiFlow: ventilação através de aberturas na parede traseira do frigorífico em diferentes níveis de altura fazem com que a temperatura seja distribuída de forma harmoniosa em todo o interior, prolongando a conservação dos alimentos. |