

## FC48KDND



Rodzina produktów	Lodówka
Instalacja	Wolnostojąca
Kategoria	z zamrażarką na dole
Szerokość referencyjna	60 - 70
Wysokość referencyjna	160 - 200
No-Frost system	Tak
Typ chłodzenia	No Frost
Rozmrażanie	Automatyczny
Typ zawiasu	Standard
Pozycja zawiasu	Prawy
Odwracalne drzwi	Tak
Kod EAN	8017709343545



## Linia wzornicza



Linia wzornicza	Universal	Kolor zewnętrzny	Błyszczący czarny
Kolor	Dark Grey Inox Look	Logo	Serigrafia
Materiał	Efekt stali nierdzewnej	Kolor profili półek na drzwiach	Dark Inox Look
Typ stali nierdzewnej	Normalna	Kolor profili szuflad	Dark Inox Look
Uchwyt	Zintegrowana	Kolor profili szklanych półek	Dark Inox Look
Kolor logo	Srebrny	Wyświetlacz	LED
Materiał zewnętrzny	Stal	Położenie wyświetlacza	Zewnętrzne (na drzwiach)

## Cechy komory chłodniczej



Liczba regulowanych półek	3	Typ pokrywy szuflady	Szkło
Liczba szuflad na owoce i warzywa	1	Liczba źródeł oświetlenia	2
Typ regulowanych półek	Szkło	Strefa niskiej temperatury	Tak
Typ szuflady	Standard	Oświetlenie wnętrza chłodziarki	Tak
Pokrywa szuflady	Tak	Typ oświetlenia wnętrza chłodziarki	LED

## Drzwi wewnętrzne chłodziarki

Liczba regulowanych półek	3	Liczba balkoników na butelki	1
---------------------------	---	------------------------------	---

## Pozostałe cechy chłodziarki



Akcesoria	Podstawa do jajek	Wentylator	Tak
-----------	-------------------	------------	-----

## Cechy komory zamrażalnika

Liczba szuflad	2	Rodzaj półek	Szkło
Liczba przedziałów z pokrywą	1		

## Pozostałe cechy zamrażalnika



Akcesoria	Manualna kostkarka	Funkcja szybkiego mrożenia	Tak
Kostkarka	Ręczna		

## Pozostałe cechy techniczne



### Wyświetlacz funkcyjny

Wakacje, Szybkie zamrażanie, Szybkie chłodzenie, ECO, Blokada sterowania, Kontrola czasu chłodzenia

Przycisk szybkie zamrażanie

Tak

Lampka kontrolna pracy

Tak

Alarm otwartych drzwi

Tak

Typ kontroli temperatury

Elektroniczny

Liczba kompresorów

1

Typ czynnika chłodniczego

R600a

Typ kompresora

Inwerterowy

Ilość czynnika chłodzącego (gr)

68 g

Środek pianotwórczy

Cyklopentan

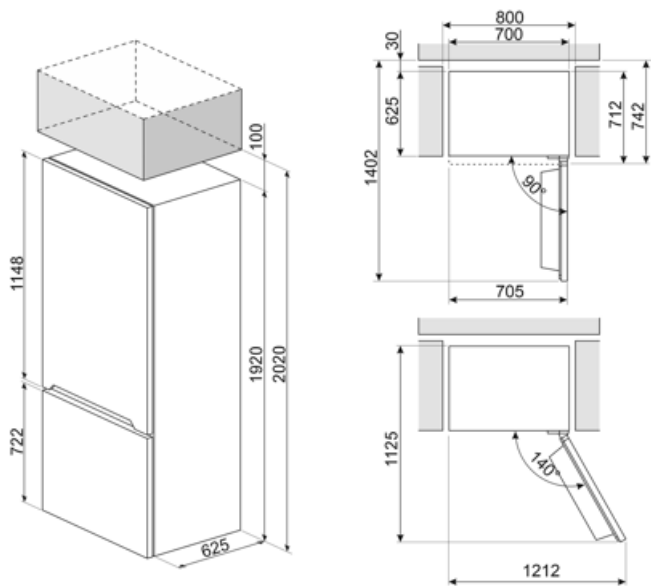
## Wydajność / Nowa Etykieta Energetyczna














Roczne zużycie energii	230 kWh/a	Poziom hałasu	41 dB(A) re 1 pW
Klasa efektywności energetycznej	D	Zdolność utrzymania temperatury w przypadku braku zasilania	14 h
Klasa emisji hałasu akustycznego	C	4 gwiazdki - zdolność zamrażania	8.0 Kg/24h
Pojemność całkowita netto	481 l	Klasa klimatyczna	SN, N, ST, T
Pojemność zamrażalnika	137 l	EI	80 %

## Podłączenie elektryczne

Wtyczka	(F;E) Schuko	Napięcie (V)	220-240 V
Moc przyłączeniowa	185 W	Częstotliwość (Hz)	50 Hz
Natężenie prądu (A)	1,27 A	Długość przewodu zasilającego (cm)	210 cm



## Słowniczek oznaczeń

- |  |   |   |  |
|--|---|---|--|
|  | Automatyczne rozmrażanie: System automatycznego odszraniania działa poprzez automatyczne odszranianie w regularnych odstępach czasu eliminując konieczność całkowitego rozmrażania. |  | Blokada bezpieczeństwa: Niektóre modele są wyposażone w blokadę bezpieczeństwa uniemożliwiającą uruchomienie urządzenia. |
|  | Wyświetlacz LED   |  | TRYB EKONOMICZNY   |
|  | Schładzanie z wykorzystaniem wentylatora: Umożliwia równomierny rozkład temperatury w lodówce.  |  | Szybkie zamrażanie   |
|  | Tryb wakacyjny: Tryb oszczędzania energii. Pozwala na wyłączenie komory chłodziarki i pozostawienie działającej komory zamrażarki.  |  | Oświetlenie wnętrza LED  |
|  | System pozwalający zredukować poziom zużycia energii.   |  | No Frost: Dzięki tej funkcji nie ma potrzeby rozmrażania lodówki   |
|  | Klasa efektywności energetycznej D  |   |  |

## Benefit (TT)

---

### **No-Frost system**

The No Frost system prevents the formation of ice and contributes to better preservation of food in the refrigerator

### **Fan**

The fan contributes to an even distribution of air inside the refrigerator

### **Czynnik chłodniczy R600a**

Ekologiczny czynnik chłodniczy zapewnia szybkie chłodzenie przy niższym zużyciu energii

### **Reversible door**

Reversible door ensures flexible installation and space optimisation

### **Oświetlenie wewnętrzne lodówki**

Światło wewnętrzne daje doskonałą widoczność półek

### **Fruit and vegetable drawer**

The fruit and vegetable drawer ensures the best storage conditions for fresh food, avoiding any contamination

### **Inverter compressor**

Inverter compressor reduces noise and vibration levels for a quiet and comfortable kitchen environment

Inverter compressor technology offers significant advantages for refrigeration systems, improving both performance and efficiency. Better temperature control ensures a more stable and constant indoor environment, preserving the freshness of food. This technology also results in reduced energy consumption, as the compressor adjusts its speed according to cooling needs.

### **Manual Ice Maker**

Manual ice maker to manually adjust the amount of ice produced according to personal requirements

### **External display**

External display for simple and intuitive control with quick access to information