

FC48XDNE



Famille	Réfrigérateurs
Installation	Pose libre
Catégorie	Combiné
Largeur de référence	60 - 70 cm
Hauteur de référence	160 - 200 cm
Système Froid Ventilé total	oui
Type de refroidissement	Froid ventilé total
Dégivrage	Automatique
Type de charnières	Standard
Position des charnières	Droite
Porte réversible	oui
Code EAN	8017709343521



Esthétique



Couleur	Inox Look	Couleur des finitions des balconnets	Gris métal
Matériau de la porte	Effet inox	Couleur des finitions des tiroirs	Gris métal
Poignée	Intégrée	Couleur des finitions des clayettes en verre	Gris métal
Couleur du logo	Gris métal	Afficheur	LED
Matériau des parois latérales	Tôle d'acier	Position de l'afficheur	Externe (sur la porte)
Logo	Sérigraphié		

Caractéristiques réfrigérateur



Nombre de compartiments	2	Dessus bac à légumes	oui
Type de compartiment	Tiroir basse température, Compartiment Fruits et Légumes	Type de dessus bac à légumes	Verre
Nombre de clayettes réglables	3	Nombre de lampes	2
Nombre de bacs à légumes	1	Tiroir basse température	oui
Shelves material	Verre	Eclairage interne réfrigérateur	oui
Type de bac à légumes	Standard	Type d'éclairage interne réfrigérateur	LED

Contre-porte réfrigérateur

Nombre de balconnets réglables 3

Nombre de balconnets porte-bouteilles 1

Autres caractéristiques réfrigérateur



Contrôle de l'humidité
Accessoires réfrigérateur

Oui
Casier à oeufs

Turbine oui

Caractéristiques congélateur

Nombre de tiroirs 2
Nombre de compartiments avec abattant 1

Type de clayette Verre

Autres caractéristiques congélateur



Accessoires congélateur Fabrique à glaçons manuelle
Fabrique à glaçons Manuel

Compartiment congélation rapide oui

Autres caractéristiques techniques



Fonctions de l'afficheur

Vacances, Congélation rapide, Refroidissement rapide, Eco, Sécurité enfants, Refroidissement rapide temporisé des bouteilles

Touche congélation rapide

oui

Témoin de fonctionnement

oui

Alarme porte ouverte

oui

Type de contrôle de la température

Électronique

Nombre de compresseurs

1

Type de gaz réfrigérant

R600a

Type compresseur

Compresseur à capacité variable (Inverter)

Quantité de réfrigérant (gr)

68 g

Agent d'expansion pour mousses isolantes

Cyclopentane

Performance / Etiquette énergétique - Reg. 2019



Consommation d'énergie annuelle 287 kWh/a

Niveau sonore 41 dB(A) re 1 pW

Autonomie en cas de coupure de courant 14 h

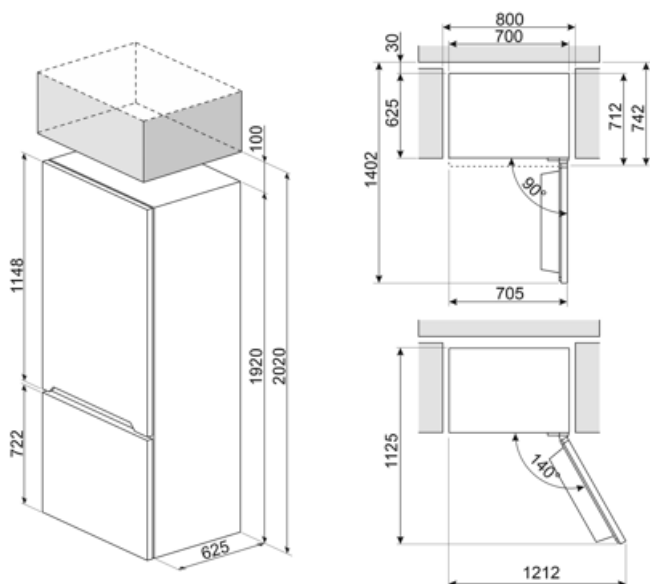
Classe énergétique	E	4 étoiles - Capacité de congélation	8,0 kg/24h
Classe d'émissions acoustiques dans l'air	C	Classe climatique	SN, N, ST, T
Volume net total	481 l	EEl	100 %
Somme des volumes du (des) compartiment(s) congélation	137 l		
Somme des volumes du (des) compartiment(s) Extra Fresh et du (des) compartiment(s) frais	344 l		

Raccordement électrique

Puissance nominale	185 W	Fréquence	50 Hz
Intensité	1,27 A	Longueur du câble d'alimentation	210 cm
Tension	220-240 V	Type de prise	(F;E) Schuko

Informations logistiques

Largeur du produit	700 mm	Hauteur du produit avec pieds	1920 mm
Profondeur du produit sans poignée	712 mm	Profondeur du produits avec la porte ouverte à 90°	1390 mm













Alternative products



FC48MDNE

Position des charnières: Droite
Effet marbre

Symbols glossary

- | | | | |
|--|--|---|--|
|  | Dégivrage automatique : Le réfrigérateur se dégivre automatiquement. L'eau issue de ce dégivrage ne doit pas être récupérée car le réfrigérateur est équipé d'un système d'évaporation. |  | Verrouillage commandes : L'option verrouillage des commandes, présente sur différents types de produits, permet de verrouiller toutes les fonctions et programmes sélectionnés ainsi que les commandes, pour une sécurité totale, notamment en présence d'enfants. |
|  | Classe énergétique E |  | Afficheur LED : Pour optimiser les performances et simplifier au maximum l'utilisation de l'appareil, certaines machines à laver et certains réfrigérateurs sont équipés d'un afficheur LED qui permet de visualiser l'état de fonctionnement du produit. |
|  | Fonction Economie : La fonction Economie analyse l'utilisation du réfrigérateur pendant la période d'activation et optimise les cycles de travail, pour minimiser la dépense d'électricité. |  | Brassé : Système de ventilation de refroidissement qui permet à l'air à l'intérieur du réfrigérateur d'être constamment et uniformément réparti. |
|  | Congélation rapide : La fonction de congélation rapide permet de congeler de grandes quantités d'aliments frais en très peu de temps. En l'activant quelques heures avant, le congélateur abaisse la température et, après quelques heures, reprend automatiquement son fonctionnement normal. |  | Fonction vacances : Cette fonction est particulièrement utile en cas d'absence prolongée du domicile, vous permet de désactiver le fonctionnement du service de réfrigération et de ne garder en service que le congélateur. |
|  | Eclairage intérieur LED : L'éclairage intérieur LED assure à la fois des économies d'énergie et un éclairage d'ambiance. |  | L'évolution de Smeg vers des modèles plus intelligents et plus écologiques a conduit au choix de la technologie Inverter, qui réduit considérablement la consommation. |