

FC48XNE



Produktgruppe	Kjøleskap
Installasjon	Frittstående
Kategori	Undermontert
Referansebredde	60 - 70 cm
Referansehøyde	160 - 200 cm
No-Frost-system	Ja
Type kjøling	Ingen frost
Tine	Automatisk
Type hengsel	Standard
Hengselposisjon	Høyre
Vendbar dør	Ja
EAN-kode	8017709343514



Estetisk linje



Estetikk	Universal	Logo	Silketrykk
Farge	Inox Look	Dørhyller profil farge	Sølv
Materiale	Rustfrittliggende utseende	Skuffe profilmfarge	Sølv
Håndtak	Integrert	Fargen på glasshyll profil	Sølv
Logo farge	Sølv	Display	LCD
Materiale side	Stål	Displayposisjon	Intern (kjølecelle)

Avdelinger i kjøleskap



Number of compartments	2	Grønnsaksskuff	Ja
Compartment types	Low temperature compartment, Fruit and vegetable compartment	Type grønnsaksskuff	Glass
Antall justerbare hyller	3	Antall lamper	2
Antall frukt- og grønnsaksskuffer	1	Lavtemperatursyklus	Ja
Hyller materiale	Glass	Belysning i kjøleskap	Ja
Type skarpere / grønnsaksskuffer dekke	Standard	Type belysning i kjøleskap	LED

Innerdør i kjøleskap

Antall flaskehyller	1
---------------------	---

Antall justerbare dørhyller 3

Andre kjøleskapegenskaper



Fuktighetskontroll	Yes, manual	Vifte	Ja
Tilbehør	Eggbrett		

Egenskaper fryseravdeling

Antall skuffer	2	Type hylleplan	Glass
Antall avdelinger med klaff	1		

Andre fryseregenskaper



Tilbehør	Manuell ismaskin	Avdeling for hurtigfrysing	Ja
Ismaskin	Manuell		

Andre tekniske egenskaper



Displayfunksjoner	Hurtigfrysing, Eco
Hurtigfrysingsknapp	Ja
Dør åpen alarm	Akustisk
Type temperaturkontroll	Elektronisk
Antall kompressorer	1
Type kjølegass	R600a
Type kompressor	Variabel fartskompressor
Skummiddel	Syklopentan

Ytelse / Energimerking - Reg. 2019



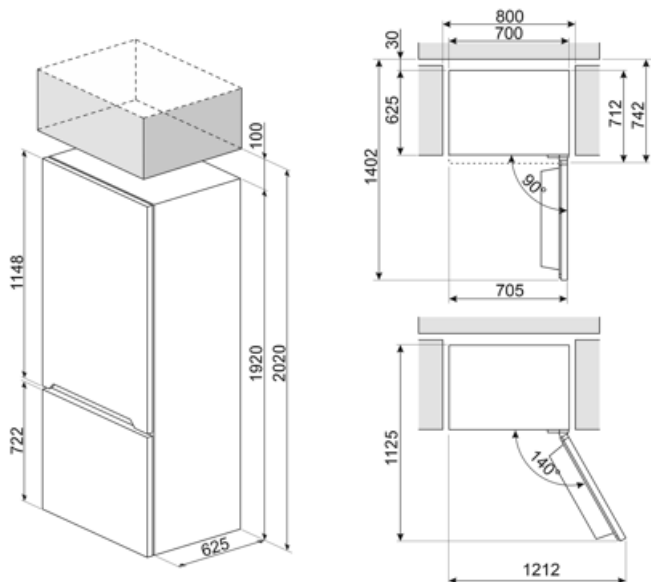
Årlig energiforbruk Energi	287 kWh/a	Sum av volum i kjølekammer(e) og frostfrikammer(e)	344 l
effektivitetsklasse	E	Støynivå	41 dB(A) re 1 pW
Luftbåren akustisk støyemisjonsklasse	C	Tine tid	14 h
Totalt nettovolum	481 l	Klimaklasse	SN, N, ST, T
Sum av volum i frossenkammer(e)	137 l	EEl	100 %

Elektrisk tilkobling









Elektrisk tilkoblingseffekt	185 W	Frekvens (Hz)	50 Hz
Strøm (A)	1,27 A	Lengde på ledning	210 cm
Spenning (V)	220-240 V	Støpseltype	(F;E) Schuko

Logistisk informasjon

Bredde (mm)	700 mm	Høyde med fot	1920 mm
Dybde uten håndtak	712 mm	Produkt dybde med dørene åpne ved 90 °	1390 mm



Symbols glossary

- | | | | |
|--|--|---|--|
|  | Det automatisk tinesystemet brukes som automatisk tining ved faste intervaller, noe som eliminerer behovet for opptining i en periode. |  | Energieffektivitetsklasse E |
|  | LCD-display: for å optimere ytelsen og forenkle bruken av apparatet. |  | Økonomisk modus: Analyserer kjølerfunksjon under aktivering og optimerer driftsyklusen slik at effektforbruket reduseres. |
|  | Ventilert: Tvungen fordeling av kald luft i kjølekammeret, noe som gir jevn temperatur innvendig i kjøleskapet. |  | Hurtigfrys: Hurtigfrysfunksjon bringer temperaturen i rommet ned hvis den aktiveres noen timer før bruk. |
|  | Innvendige LED-lamper: Er mer energi- og tidseffektive til belysning av apparatets innside. |  | Utviklingen til Smeg mot mer intelligente og økovenlige modeller, har gjort at vi har valgt inverter-teknologi, noe som reduserer energiforbruket betraktelig. |