

# FMI025B3



**Сімейство продуктів**  
**Категорія**  
**Тип установки**  
**Встановлення**  
**Енергоживлення**  
**Метод приготування**  
**Управління**

Мікрохвилі  
 Вбудовувана  
 Вбудовувана  
 Повністю вбудовувана  
 Електричний  
 Мікрохвилі з грилем  
 Електронний



## Естетика

<b>Естетика</b>	Универсальный	<b>Тип скла</b>	Прозоре скло
<b>Колір</b>	Чорний	<b>Колір серіографії</b>	Сірий
<b>Оздоблення</b>	Глянцевий	<b>Дверцята</b>	Суцільне скло
<b>Рамка</b>	Так	<b>Логотип</b>	Серіографія
<b>Матеріал</b>	Скло		

## Програми/ функції



<b>Кількість функцій</b>	6	<b>Мікрохвилі</b>	Так
<b>Гриль великий</b>	Так	<b>Мікрохвилі + гриль</b>	Так
<b>Розморожування за часом</b>	Так	<b>Задані рецепти</b>	8
<b>Розморожування за вагою</b>	Так		

## Управління



<b>Дисплей / Годинник</b>	LED-дисплей	<b>Відкриття</b>	Механічна кнопка
<b>Тип управління</b>	Сенсорне управління		

## Опції



<b>Таймер</b>	Електронний	<b>Блокування управління</b>	Так
<b>Програматор часу</b>	Програматор вимкнення	<b>Швидкий старт</b>	Так
<b>Акустичний сигнал закінчення приготування</b>	Так		

## Технічні характеристики



<b>Матеріал внутрішньої камери</b>	Нержавіюча сталь	<b>Відкривання дверцят</b>	Убік
<b>Кількість ламп</b>	1	<b>Кількість стекол в дверцятах</b>	1
<b>Тип ламп підсвічування</b>	LED	<b>Термостат безпеки</b>	Так
<b>Поворотний стіл</b>	Так	<b>Система охолодження</b>	Тангенціальна
<b>Діаметр поворотного столу</b>	31,5 см	<b>Захисне скло від мікрохвиль</b>	Так
<b>Освітлення при відкритих дверцятах</b>	Так	<b>Автоматичне відключення мікрохвиль при відкритих дверцятах</b>	Так
<b>Тип грилю</b>	Кварцевий	<b>Розміри внутрішньої камери (ВхШхГ)</b>	206x368x328 мм
<b>Потужність грилю</b>	1000 Вт	<b>Ефективна потужність мікрохвиль</b>	900 Вт

## Акcesуари в комплекті

<b>Решітка</b>	1
----------------	---

## Продуктивність/ Енергоспоживання













<b>Корисний об'єм</b>	25 л	<b>Загальний об'єм</b>	26 л
-----------------------	------	------------------------	------

## Електричне підключення

<b>Тип електричної вилки</b>	Европейская вилка для переменного тока	<b>Напруга (В)</b>	230 В
<b>Номинальна потужність (кВт)</b>	1450 Вт	<b>Частота струму (Гц)</b>	50 Гц
<b>Сила струму (А)</b>	6,3 А	<b>Довжина електричного кабелю (см)</b>	100 см



## Symbols glossary

- |  |  |   |  |
|--|--|---|--|
|    | Блокування від дітей: деякі моделі обладнані пристроєм для блокування програми/циклу, щоб унеможливити її випадкову зміну.   |    | Микроволны значительно сокращают время приготовления и способствуют экономии энергии.  |
|    | Размораживание по времени: с помощью этой функции время размораживания продуктов определяется автоматически.   |    | Размораживание по весу: функция автоматического размораживания. Вы выбираете тип продуктов для размораживания из доступных категорий (МЯСО - РЫБА - ХЛЕБ - ДЕСЕРТЫ). После ввода веса продукта печь автоматически определяет время, необходимое для правильного размораживания.  |
|    | Использование гриля дает отличные результаты при приготовлении мяса средних и малых порций, особенно в сочетании с вертелом (где это возможно). Также идеально подходит для приготовления колбас и бекона. |    | Микроволны: проникая прямо в пищу, микроволны позволяют готовить очень быстро и со значительной экономией энергии. Они подходят для приготовления без жира, они также способны размораживать и нагревать пищу, не изменяя ее первоначальный вид и аромат. Функцию микроволн также можно комбинировать с обычными функциями со всеми вытекающими отсюда преимуществами. Идеально подходит для всех видов еды. |
|  | Микроволны + гриль: использование гриля приводит к идеальному подрумяниванию поверхности продукта. Действие микроволн позволяет в короткие сроки приготовить внутреннюю часть блюда.                       |  | Подсветка сбоку: две лампы на противоположных сторонах внутренней камеры улучшают обзор внутри духовки.  |
|  | Простое в использовании сенсорное управление позволяет запрограммировать прибор одним нажатием кнопки.   |  | Указан полезный объем внутренней камеры в литрах.  |