

FMI120B2



Famille	Micro-ondes
Catégorie	Encastrable
Installation type	Encastrable
Installation	Avec kit d'encastrement
Alimentation	Electrique
Mode de cuisson	Micro-ondes Gril
Commandes	Électronique



Esthétique

Esthétique	Linéa	Type de verre	Stopsol
Couleur	Blanc	Couleur de la sérigraphie	Gris
Finition	Brillant	Porte	Plein verre
Cadre	oui	Logo	Sérigraphié
Matériau	Verre		

Programmes / Fonctions



Nombre de fonctions	5	Micro-ondes	oui
Gril fort	oui	Micro-ondes + gril	oui
Décongélation selon le temps	oui	Programmes automatiques	3
Décongélation selon le poids	oui	Fonctions supplémentaires	Mémoire

Commandes


			
Afficheur / Horloge	TFT	Ouverture	Touche électronique
Type de commandes	Commandes tactiles		

Options



Programmateur/Minuteur	Électronique	Mode Expo	oui
Options de programmation de la durée de cuisson	Fin de cuisson	Verrouillage commandes / Sécurité enfants	oui
Signal sonore fin de cuisson	oui	Option Quick Start/ Démarrage rapide	oui
Puissance Eco	oui		

Technologie



Matériau de la cavité	Inox	Type de gril	Quartz
Nombre de niveaux	2	Puissance résistance gril	1000 W
Type de niveaux	Grille surélevée	Type d'ouverture de la porte	Latérale
Nombre de lampes	1	Nombre total de vitres de la porte	2
Type d'éclairage	Incandescence	Système de refroidissement	Tangentiel
Puissance de l'éclairage	20 W	Ecran de protection micro-ondes	oui
Plateau tournant	oui	Arrêt micro-ondes à l'ouverture de la porte	oui
Diamètre plateau tournant	24,5 cm	Dimensions nettes de la cavité (HxLxP)	210x305x280 mm
Eclairage à l'ouverture de la porte	oui	Puissance micro-ondes utile	800 W

Accessoires inclus

Grille	1	Cadre	oui
--------	---	-------	-----

Performance / Etiquette Energétique












Volume net	20 l	Volume brut	21 l
------------	------	-------------	------

Raccordement électrique

Type de prise	Non	Tension	230 V
Puissance nominale	1300 W	Fréquence	50 Hz
Intensité	5,2 A	Longueur du câble d'alimentation	150 cm



Symbols glossary

-  Verrouillage commandes : L'option verrouillage des commandes, présente sur différents types de produits, permet de verrouiller toutes les fonctions et programmes sélectionnés ainsi que les commandes, pour une sécurité totale, notamment en présence d'enfants.
-  Décongélation selon le temps : elle détermine automatiquement les temps de décongélation de l'aliment.
-  Porte double vitre
-  Micro-ondes : en pénétrant directement dans les aliments, les micro-ondes vous permettent de cuisiner en très peu de temps et avec une économie d'énergie considérable. Adaptées à la cuisson sans graisse, elles conviennent aussi bien à la décongélation qu'au réchauffement des aliments, tout en conservant intacte l'apparence et le parfum d'origine. La fonction micro-ondes peut également être combinée avec des fonctions traditionnelles, avec tous les avantages qui en découlent. Idéal pour tous les types d'aliments.
-  2 niveaux de cuisson : Dans le four auxiliaire Smeg, 2 niveaux de cuisson vous permettent de cuire différents plats en même temps, réduisant ainsi la consommation.
-  Indique le volume utile de la cavité du four.
-  Le micro-ondes vous permet de cuisiner en très peu de temps et avec une économie d'énergie considérable, ne nécessitant pas de préchauffage.
-  Décongélation selon le poids : avec cette fonction, le temps pour décongeler l'aliment est automatiquement déterminé une fois que le poids de l'aliment à décongeler a été réglé.
-  Gril fort : Chaleur très intense provenant uniquement du haut grâce aux deux éléments chauffants. La turbine n'est pas active. Donne d'excellents résultats pour griller et gratiner. Utilisé en fin de cuisson, la fonction donne un brunissement uniforme aux plats.
-  Micro-ondes + Résistance gril : Pour une cuisson combinée avec le gril qui dore l'aliment tout en assurant une cuisson au cœur par les micro-ondes.
-  Commandes sensibles : Les commandes tactiles faciles à utiliser permettent de programmer l'appareil par simple pression sur un bouton.