

# FMI125N

**Корисний об'єм**

25 л



**Сімейство продуктів**

Мікрохвилі

**Категорія**

Вбудовувана

**Встановлення**

Повністю вбудовувана

**Енергоживлення**


Електричний

**Метод приготування**

Мікрохвилі з грилем

**Управління**

Електронний



## Управління



**Дисплей / Годинник**

LED-дисплей

**Тип управління**

Сенсорне управління

**Відкривання**

Електронна кнопка

## Опції



**Таймер**

Електронний

**Програматор часу**

Програматор вимкнення

**Акустичний сигнал**

Так

**закінчення приготування**

**Блокування управління**

Так

## Технічні характеристики

**Матеріал внутрішньої камери**

Нержавіюча сталь

**Кількість ламп**

1

**Тип ламп підсвічування**

Лампа розжарювання

**Поворотний стіл**

Так

**Діаметр поворотного столу**

31.5 см

**Освітлення при відкритих дверцятах**

Так

**Тип грилю**

Кварцевий

**Потужність грилю**

1000 Вт

**Відкривання дверцят**

Убік

**Кількість стекол в дверцятах**

1

**Термостат безпеки**

Так

**Система охолодження**

Тангенціальна

**Захисне скло від мікрохвиль**

Так

**Автоматичне відключення мікрохвиль при відкритих дверцятах**

Так

<b>Розміри внутрішньої камери (ВхШхГ)</b>	221x370x334 мм
<b>Ефективна потужність мікрохвиль</b>	900 Вт

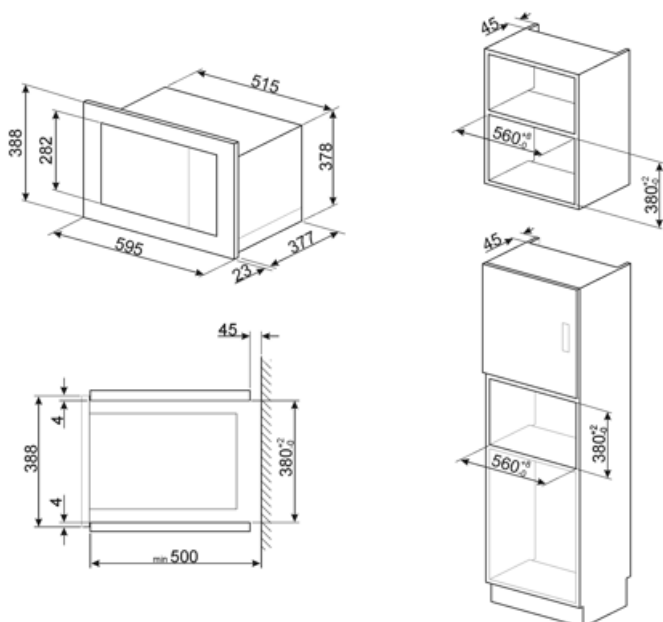
## Акcesуари в комплекті

<b>Решітка</b>	1	<b>Інше</b>	Присоска
----------------	---	-------------	----------











## Електричне підключення

<b>Номинальна потужність (кВт)</b>	1450 Вт
<b>Сила струму (А)</b>	6,3 А
<b>Напруга (В)</b>	230 В

<b>Частота струму (Гц)</b>	50 Гц
<b>Довжина електричного кабелю (см)</b>	130 см



## Symbols glossary

-  Блокування від дітей: деякі моделі обладнані пристроєм для блокування програми/циклу, щоб унеможливити її випадкову зміну.
-  Размораживание по времени: с помощью этой функции время размораживания продуктов определяется автоматически.
-  Использование гриля дает отличные результаты при приготовлении мяса средних и малых порций, особенно в сочетании с вертелом (где это возможно). Также идеально подходит для приготовления колбас и бекона.
-  Микроволны + гриль: использование гриля приводит к идеальному подрумяниванию поверхности продукта. Действие микроволн позволяет в короткие сроки приготовить внутреннюю часть блюда.
-  Touch controls: простое в использовании сенсорное управление позволяет запрограммировать прибор одним нажатием кнопки.
-  Микроволны значительно сокращают время приготовления и способствуют экономии энергии.
-  Размораживание по весу: функция автоматического размораживания. Вы выбираете тип продуктов для размораживания из доступных категорий (МЯСО - РЫБА - ХЛЕБ - ДЕСЕРТЫ). После ввода веса продукта печь автоматически определяет время, необходимое для правильного размораживания.
-  Микроволны: проникая прямо в пищу, микроволны позволяют готовить очень быстро и со значительной экономией энергии. Они подходят для приготовления без жира, они также способны размораживать и нагревать пищу, не изменяя ее первоначальный вид и аромат. Функцию микроволн также можно комбинировать с обычными функциями со всеми вытекающими отсюда преимуществами. Идеально подходит для всех видов еды.
-  Микроволны для пиццы: эта функция позволяет быстрее готовить пиццу благодаря микроволнам. Для оптимизации конечного результата используйте функцию в сочетании с тарелкой Crisp.
-  Указан полезный объем внутренней камеры в литрах.

## Benefit (TT)

---

### **Электронный контроль температуры**

Своевременное регулирование температуры и равномерность нагрева

### **Сенсорное управление**

Простота приготовления и управления

### **Автоматические программы**

Предустановленные программы для упрощения использования и повышения эффективности

### **Блокировка управления**

Благодаря системе защиты от детей микроволновая печь обеспечивает спокойствие родителей и повышает общую безопасность в домашних условиях

### **Функция "Пицца"**

Предустановленный режим для оптимальной выпечки или разогрева пиццы