

# FMI325N



**Сімейство продуктів**  
**Категорія**  
**Тип установки**  
**Встановлення**  
**Енергоживлення**  
**Метод приготування**  
**Управління**

Мікрохвилі  
 Вбудовувана  
 Вбудовувана  
 Повністю вбудовувана  
 Електричний  
 Мікрохвилі з грилем  
 Електромеханічний




## Естетика

**Естетика** Classica  
**Колір** Чорний  
**Оздоблення** Матовий  
**Рамка** Так  
**Матеріал** Емальована сталь

**Тип скла** Затемнене  
**Колір серіографії** Білий  
**Дверцята** Суцільне скло  
**Логотип** Серіографія

## Програми/ функції



**Кількість функцій** 6  
**Гриль великий** Так  
**Функція "піца"** Так  
**Розморожування за часом** Так

**Розморожування за вагою** Так  
**Мікрохвилі** Так  
**Мікрохвилі + гриль** Так  
**Задані рецепти** 8

## Управління



**Дисплей / Годинник** LED-дисплей  
**Тип управління** Сенсорне управління

**Відкриття** Електронна кнопка

## Опції



<b>Таймер</b>	Електронний	<b>Блокування управління</b>	Так
<b>Програматор часу</b>	Програматор вимкнення	<b>Швидкий старт</b>	Так
<b>Акустичний сигнал закінчення приготування</b>	Так		

## Технічні характеристики



<b>Матеріал внутрішньої камери</b>	Нержавіюча сталь	<b>Потужність грилю</b>	1000 Вт
<b>Кількість рівнів приготування</b>	2	<b>Відкривання дверцят</b>	Убик
<b>Тип спрямовувачів</b>	Спрямовувачі	<b>Кількість стекол в дверцятах</b>	1
<b>Кількість ламп</b>	1	<b>Термостат безпеки</b>	Так
<b>Тип ламп підсвічування</b>	LED	<b>Система охолодження</b>	Тангенціальна
<b>Поворотний стіл</b>	Так	<b>Захисне скло від мікрохвиль</b>	Так
<b>Діаметр поворотного столу</b>	31,5 см	<b>Автоматичне відключення мікрохвиль при відкритих дверцятах</b>	Так
<b>Освітлення при відкритих дверцятах</b>	Так	<b>Розміри внутрішньої камери (ВхШхГ)</b>	206x368x328 мм
<b>Тип грилю</b>	Кварцевий	<b>Ефективна потужність мікрохвиль</b>	900 Вт

## Акcesуари в комплекті

<b>Решітка</b>	1	<b>Рамка</b>	Так
----------------	---	--------------	-----

## Продуктивність/ Енергоспоживання















<b>Корисний об'єм</b>	25 л	<b>Загальний об'єм</b>	26 л
-----------------------	------	------------------------	------

## Електричне підключення

<b>Тип електричної вилки</b>	Ні	<b>Напруга (В)</b>	230 В
<b>Номинальна потужність (кВт)</b>	1450 Вт	<b>Частота струму (Гц)</b>	50 Гц
<b>Сила струму (А)</b>	6,3 А	<b>Довжина електричного кабелю (см)</b>	150 см



## Symbols glossary

-  Блокування від дітей: деякі моделі обладнані пристроєм для блокування програми/циклу, щоб унеможливити її випадкову зміну.
-  Размораживание по времени: с помощью этой функции время размораживания продуктов определяется автоматически.
-  Нержавеющая сталь с защитой от отпечатков пальцев: защита от отпечатков пальцев сохраняет внешний вид нержавеющей стали.
-  Микроволны: проникая прямо в пищу, микроволны позволяют готовить очень быстро и со значительной экономией энергии. Они подходят для приготовления без жира, они также способны размораживать и нагревать пищу, не изменяя ее первоначальный вид и аромат. Функцию микроволн также можно комбинировать с обычными функциями со всеми вытекающими отсюда преимуществами. Идеально подходит для всех видов еды.
-  Микроволны для пиццы: эта функция позволяет быстрее готовить пиццу благодаря микроволнам. Для оптимизации конечного результата используйте функцию в сочетании с тарелкой Crisp,
-  В камере духового шкафа предусмотрено 2 разных уровня приготовления.
-  Указан полезный объем внутренней камеры в литрах.
-  Микроволны значительно сокращают время приготовления и способствуют экономии энергии.
-  Размораживание по весу: функция автоматического размораживания. Вы выбираете тип продуктов для размораживания из доступных категорий (МЯСО - РЫБА - ХЛЕБ - ДЕСЕРТЫ). После ввода веса продукта печь автоматически определяет время, необходимое для правильного размораживания.
-  Использование гриля дает отличные результаты при приготовлении мяса средних и малых порций, особенно в сочетании с вертелом (где это возможно). Также идеально подходит для приготовления колбас и бекона.
-  Микроволны + гриль: использование гриля приводит к идеальному подрумяниванию поверхности продукта. Действие микроволн позволяет в короткие сроки приготовить внутреннюю часть блюда.
-  Подсветка сбоку: две лампы на противоположных сторонах внутренней камеры улучшают обзор внутри духовки.
-  Простое в использовании сенсорное управление позволяет запрограммировать прибор одним нажатием кнопки.