

FMI625CN



Skupina výrobků

Kategorie

Installation type

Instalace

Power supply

Cooking Method

Pokud "YES", ovládání předchozí/další bude odebráno

Mikrovlnná trouba

Vestavěný

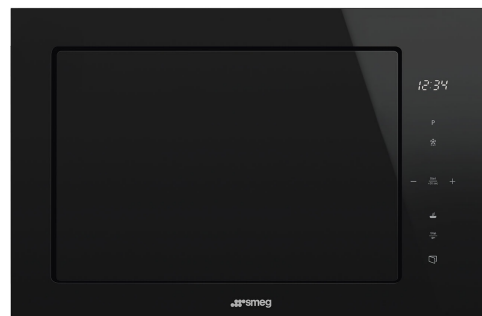
Vestavěný

Plně vestavěný

Electric

Kombinovaná mikrovlnná trouba

Elektronické



Aesthetics

Estetika

Dolce Stil Novo

Barva

Černá

Rám

Ano

Materiál

Sklo

Typ skla

Eclipse

Serigraphy colour

White

Dvířka

Plné sklo

Logo

Applied

Program/funkce



Počet funkcí

6

Cirkulace + ventilátor + gril

Ano

Plný gril

Ano

Rozmrazování podle času

Ano

Mikrovlnná trouba

Ano

Mikrovlnná trouba + gril

Ano

Mikrovlnné vlny + circulaire element + ventilátor

Ano

Automatické programy

10

Ostatní mikrovlnné funkce

Vícefázové vaření

Ovládání



Displej/hodiny

1 LED

Otvor

Elektrické tlačítko

Typ nastavení ovládání

Dotykové ovládání

Možnosti



Časovač	Elektronické	Zámek ovládacích prvků/dětská pojistka	Ano
Možnosti nastavení času	Konec vaření	Možnost rychlého spuštění	Ano
Akustický alarm konce vaření	Ano		

Technické parametry



Materiál vnitřní části	Nerezová ocel	Circulaire element – výkon	2500 W
Počet polic/úrovní	2	Otevírání dvířek	Boční otevírání
Typ polic	Rám	Celkový počet dveřních skel	1
Počet světel	1	Bezpečnostní termostat	Ano
Typ osvětlení	Led	Chladicí systém	Tečna
Točna	Ano	Ochrana mikrovlnné clony	Ano
Rozměry točny	31,5 cm	Mikrovlnná trouba se zastaví při otevření dvířek	Ano
Světlo při otevření dvířek	Ano	Rozměry použitelného vnitřního prostoru (V x Š x H)	206x368x328 mm
Typ grilu	Topný článek	Efektivní výkon mikrovlnné trouby	900 W
Gril – výkon	1100 W		

Přiložené příslušenství

Mřížka	1	Rám	Ano
---------------	---	------------	-----

Výkon/energetický štítek
















Použitelné množství	25 l	Hrubý objem	26 l
----------------------------	------	--------------------	------

Elektrické připojení

Zástrčka	Ne	Napětí (V)	230 V
Jmenovitý příkon	2500 W	Kmitočet (Hz)	50 Hz
Stávající	11 A	Power supply cable length	150 cm

Symbols glossary

-  Dětský zámek: některé modely jsou vybaveny zařízením pro uzamčení programu/cyklu, takže jej nelze omylem změnit.
-  Mikrovlnná energie dramaticky zkracuje dobu vaření a přináší úspory energie.
-  Circulaire + gril: Circulaire s horním prvkem nebo grilem: Podobně jako ventilátor s horním prvkem s přidanou rychlostí vaření Circulaire elementu, ideální pro pokrmy s křupavou polevou. Při použití s grilem jídlo rychleji zhnědne.
-  Mikrovlnná trouba: Mikrovlny pronikající přímo do jídla a zajišťují velmi rychlé vaření se značnými úsporami energie. Vhodné pro vaření bez tuku, jsou také schopny rozmrazovat a ohřívat potraviny bez změny jejich původního vzhledu a aroma. Mikrovlnnou funkci lze také kombinovat s konvenčními funkcemi se všemi výslednými výhodami. Ideální pro všechny druhy potravin.
-  Mikrovlnná trouba + grilovací topný článek: Použití grilu vede k dokonalému opečení povrchu jídla. Působení mikrovln umožňuje rychlé vaření vnitřní části jídla.
-  Vnitřní prostor trouby má 2 různé úrovně vaření.
-  Objem udává množství použitelného prostoru v troubě v litrech.
-  Kombinovaná mikrovlnná trouba: Tato trouba umožňuje kombinovat dva různé způsoby vaření (tradiční s mikrovlnnými troubami). Kombinované trouby rozšiřují možnosti vaření a zároveň poskytují maximální flexibilitu domácích spotřebičů.
-  Rozmrazování podle času: pomocí této funkce se automaticky určuje doba rozmrazování potravin.
-  Grilovací topný článek: Použití grilu přináší vynikající výsledky při vaření masa středních a malých porcí, zejména v kombinaci s Rotisserie (je-li to možné). Také ideální pro přípravu klobás a slaniny.
-  Vaření se současným použitím topného článku v kombinaci s ventilátorem a mikrovlnnou troubou.
-  Boční světla: Dvě protilehlá boční světla zvyšují viditelnost uvnitř trouby.
-  Dotykové ovládání: Snadno ovladatelné dotykové ovládání umožňuje naprogramovat spotřebič stisknutím tlačítka.