

# FQ55FNDE



Produktfamilie	Kühlschrank
Installation	Standgerät
Produktkategorie	2-türig, 2 Schubladen
Referenzbreite	Über 80 cm cm
Referenzhöhe	160 - 200 cm cm
No Frost	Ja
Kühlsystem	No Frost
Abtausystem	Automatisch
Scharniersystem	Standard
EAN-Code	8017709337650



## Ästhetik



Ästhetik	Neutral	Material der Seitenwände	Metall
Farbe	Schwarz	Farbe/Ausführung der Seitenwände	Schwarz
Design	Flach	Markenlogo	3D
Oberfläche	Hochglanz	Farbe der Profilleisten der Türablagen	Silber
Ausführung der Gerätetür	Metall	Farbe der Griffleisten der Schubladen	Silber
Position des Türgriffs	Extern	Farbe der Profilleisten der Einlegeböden	Silber
Ausführung/Position des Türgriffs	Fest fixiert	Ausführung des Displays	LED
Farbe/Ausführung des Türgriffs	Schwarz	Position des Displays	Extern
Farbe/Ausführung des Markenlogos	Chrom		

## Aufteilung Kühlteil






Anzahl der Schubladen	2	Art der Obst-/Gemüseschublade	Mit Sichtfenster, rollengeführt
Arten von Schubladen	Obst- und Gemüseschublade	Abdeckung für Obst-/Gemüse-Schublade	Ja
Anzahl der höhenverstellbaren Einlegeböden	3	Art der Abdeckung der Obst-/Gemüse-Schublade	Sicherheitsglas
Anzahl der Obst-/Gemüseschubladen	2	Innenbeleuchtung des Kühlteils	Ja

Art der höhenverstellbaren Einlegeböden	Sicherheitsglas	Art der Innenbeleuchtung Kühlteil	LED
---	-----------------	-----------------------------------	-----

## Aufteilung Innentür Kühlteil

Anzahl der Türablagen mit transparenter Klappabdeckung	2	Anzahl der Flaschenborde	2
Anzahl der höhenverstellbaren Türablagen	4	Flaschenbord mit Metall-Schutzreling	Ja
Türablagen mit Metall-Schutzreling	Ja		

## Zusatzausstattung Kühlteil

			
Zubehör	Eierablage	Dynamische Umluftkühlung	Ja
Natural Plus Blue-Light für eine längere vitaminreiche Frische von Obst und Gemüse	Ja	Antibakteriell wirkender Geruchsfilter	Ja
Multiflow-Umluftsystem	Ja		


## Aufteilung Gefrierteil

Anzahl der Gefrierschubladen	2
------------------------------	---

## Zusatzausstattung Gefrierteil

			
Zubehör	1 Eiswürfelschale	Schnellgefrierfach	Ja


## Weitere technische Eigenschaften

						
Display-Funktionen	Holiday, Schnellgefrieren, Schnellkühlen, ECO, Tastensperre					
Funktion Automatik-Schnellgefrieren	Ja					
Türalarm	Ja					
Temperaturalarm	Ja					
Türdichtungen mit antibakterieller Beschichtung	Ja					
Temperatursteuerung	Elektronisch					
Anzahl der Kompressoren	1					
Kältemittel	R600a					

Kompressor  
Material der Isolierschäumung

Inverter-Technik (elektronisch gesteuert)  
Cyclopentan

## Technische Daten / Energielabel - Reg. 2019 - bindend ab 1.3.2021

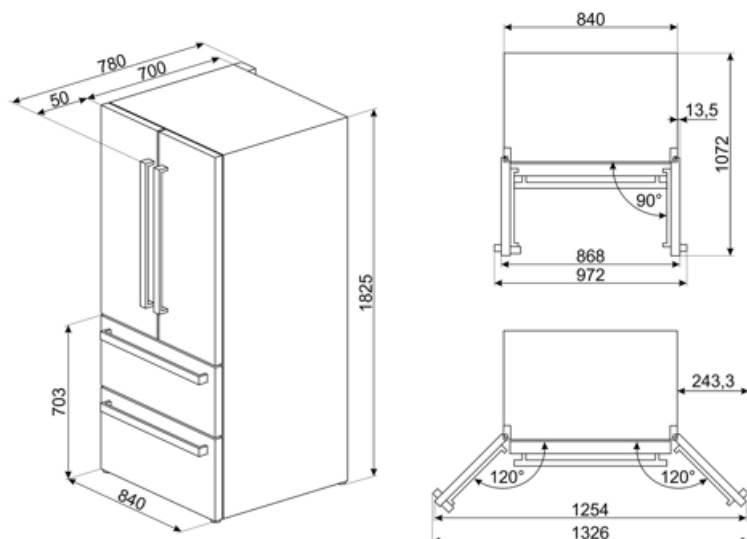
			
Jährlicher Energieverbrauch	302 kWh/Jahr	Luftschallemissionen	35 dB(A) re 1 pW
Energieeffizienzklasse	E	Lagerzeit bei Störung	18 h
Luftschallemissionsklasse	B	4-Sterne	10.7 kg/24h
Gesamtrauminhalt (in dm <sup>3</sup> oder l)	539 l	Gefriervermögen	
Summe der Rauminhalte der Tiefkühlfächer	152 l	Klimaklassen	SN, N, ST
Summe der Rauminhalte der Kaltlagerfächer und der Kühlfächer	387 l	EEL	100 %

## Elektrischer Anschluss














Elektrischer Gesamtanschlusswert	160 W	Frequenz	50 Hz
Absicherung	0.9 A	Länge Netzkabel	240 cm
Spannung	220-240 V	Netzstecker	(F;E) Schuko

## Logistik-Informationen

Produktbreite	840 mm	Produktbreite bei max. Türöffnungswinkel	1326 mm
Produkttiefe ohne Türgriff	790 mm	Produkttiefe mit Türgriff	780 mm
Produkthöhe	1825 mm	Produkttiefe bei 90° Türöffnungswinkel inkl. Abstandshalter	1072 mm



## Symbols glossary

	Abtauautomatik: vollautomatisches Abtauen in regelmäßigen Abständen, wodurch ein manueller Eingriff nicht mehr erforderlich ist.		Bacteria STOP: antibakterielle Beschichtung zur Optimierung der Hygiene
	Kindersicherung: Eine Tastensperre, die einen ungewollten Zugriff auf die Funktionen verhindert.		LED-Display: zur optischen Anzeige der gewählten Programme, Funktionen und Optionen sowie die Restlaufzeit bis Programmende.
	ECO-Modus: erkennt die Kühlschrankfunktionen während der Aktivierung und optimiert den Betriebszyklus, um den Energieverbrauch zu reduzieren.		Dynamische Umluftkühlung: ventilerte Kaltluft zirkuliert im gesamten Kühlteil und sorgt für eine konstante und gleichmäßige Temperaturverteilung.
	Schnellgefrieren: für ein schnelles und zeitlich begrenztes einfrieren des Gefriergutes. Zu empfehlen direkt nach dem Einkauf oder zum Einfrieren frischer Lebensmittel.		Holiday-Urlaubsschaltung: dieser Energiesparmodus ermöglicht während des Urlaubes das Kühlteil zu deaktivieren und das Gefrierteil in Betrieb zu lassen.
	LED-Innenbeleuchtung: eine energieeffiziente, langlebige und sehr effektive Art der Ausleuchtung des Kühlteils.		Inverter-Kompressor: ermöglicht eine höhere Leistung bei optimiertem Wirkungsgrad, reduziert den Energieverbrauch sowie das Betriebsgeräusch und ist zudem langlebiger.
	Multiflow-Umluftkühlung: Das Multiflow-Umluftkühlung sorgt für eine gleichmäßige Verteilung der kühlen Luft im Kühlraum.		Natural Plus Blue-Light: dieses einzigartige Blaue Lichtsystem funktioniert nach dem Vorbild der Natur und verlängert die Haltbarkeit von Obst und Gemüse.
	Energieeffizienzklasse E		