

FQ55FXDE



Produktfamilie	Kühlschrank
Installation	Standgerät
Produktkategorie	2-türig, 2 Schubladen
Referenzbreite	Über 80 cm cm
Referenzhöhe	160 - 200 cm cm
No Frost	Ja
Kühlsystem	No Frost
Abtausystem	Automatisch
Scharniersystem	Standard
EAN-Code	8017709337643



Ästhetik



Ästhetik	Neutral	Farbe/Ausführung des Markenlogos	Chrom
Farbe	Inox-Optik	Material der Seitenwände	Metall
Design	Flach	Farbe/Ausführung der Seitenwände	Silber
Position des Türgriffs	Extern	Markenlogo	3D
Ausführung/Position des Türgriffs	Fest fixiert	Ausführung des Displays	LED
Farbe/Ausführung des Türgriffs	Edelstahl	Position des Displays	Extern

Aufteilung Kühlteil



Anzahl der Schubladen	2	Art der Obst-/Gemüseschublade	Standard
Arten von Schubladen	Obst- und Gemüseschublade	Abdeckung für Obst-/Gemüse-Schublade	Ja
Anzahl der höhenverstellbaren Einlegeböden	3	Art der Abdeckung der Obst-/Gemüse-Schublade	Sicherheitsglas
Anzahl der Obst-/Gemüseschubladen	2	Innenbeleuchtung des Kühlteils	Ja
Regalmaterial	Sicherheitsglas	Art der Innenbeleuchtung Kühlteil	LED

Aufteilung Innentür Kühlteil

Anzahl der Türablagen mit transparenter Klappabdeckung	2	Anzahl der Flaschenborde	2
Anzahl der höhenverstellbaren Türablagen	4	Flaschenbord mit Metall-Schutzreling	Ja
Türablagen mit Metall-Schutzreling	Ja		

Zusatzausstattung Kühlteil



Zubehör	Eierablage	Dynamische Umluftkühlung	Ja
Natural Plus Blue-Light für eine längere vitaminreiche Frische von Obst und Gemüse	Ja	ACTIVE ION für ein antibakterielles Klima	Ja
Multiflow-Umluftsystem	Ja	Antibakteriell wirkender Geruchsfilter	Ja

Aufteilung Gefrierteil


Anzahl der Gefrierschubladen	2
------------------------------	---

Zusatzausstattung Gefrierteil




Zubehör	1 Eiswürfelschale	Schnellgefrierfach	Ja
---------	-------------------	--------------------	----

Weitere technische Eigenschaften



Display-Funktionen	Holiday, Schnellgefrieren, Schnellkühlen, ECO, Tastensperre, Temperaturalarm
Funktion Automatik-Schnellgefrieren	Ja
Türalarm	Ja
Temperaturalarm	Ja
Türdichtungen mit antibakterieller Beschichtung	Ja
Temperatursteuerung	Elektronisch
Anzahl der Kompressoren	1
Kältemittel	R600a
Kompressor	Inverter-Technik (elektronisch gesteuert)
Material der Isolierschäumung	Cyclopentan

Technische Daten / Energielabel - Reg. 2019 - bindend ab 1.3.2021

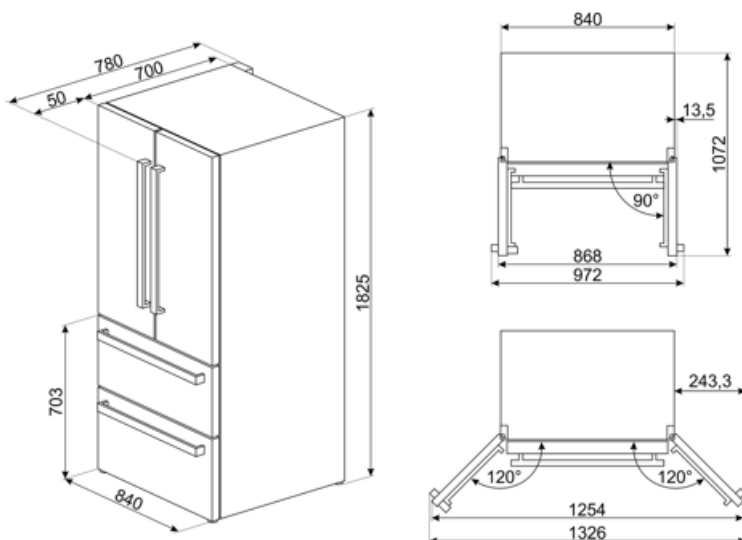
			
Jährlicher Energieverbrauch	302 kWh/Jahr	Luftschallemissionen	35 dB(A) re 1 pW
Energieeffizienzklasse	E	Lagerzeit bei Störung	18 h
Luftschallemissionsklasse	B	4-Sterne	10,7 kg/24h
Gesamtrauminhalt (in dm ³ oder l)	539 l	Gefriervermögen	
Summe der Rauminhalte der Tiefkühlfächer	152 l	Klimaklassen	SN, N, ST
Summe der Rauminhalte der Kaltlagerfächer und der Kühlfächer	387 l	EEl	100 %

Elektrischer Anschluss














Elektrischer Gesamtanschlusswert	160 W	Frequenz	50 Hz
Absicherung	0,9 A	Länge Netzkabel	240 cm
Spannung	220-240 V	Netzstecker	(F;E) Schuko

Logistik-Informationen

Produktbreite	840 mm	Produktgröße	1825 mm
Produkttiefe ohne Türgriff	790 mm		



Symbolverzeichnis

 <p>Smeg Active ION System verbessert die Qualität der Luft im Inneren der Kühlteile. Dank der Erzeugung von negativ geladenen Ionen, die im Inneren des Kühlschranks freigesetzt werden, neutralisiert das Active ION System unangenehme Gerüche.</p>	 <p>Abtauautomatik: vollautomatisches Abtauen in regelmäßigen Abständen, wodurch ein manueller Eingriff nicht mehr erforderlich ist.</p>
 <p>Bacteria STOP: antibakterielle Beschichtung zur Optimierung der Hygiene</p>	 <p>Kindersicherung: Eine Tastensperre, die einen ungewollten Zugriff auf die Funktionen verhindert.</p>
 <p>LED-Display: zur optischen Anzeige der gewählten Programme, Funktionen und Optionen sowie die Restlaufzeit bis Programmende.</p>	 <p>ECO-Modus: erkennt die Kühlschrankfunktionen während der Aktivierung und optimiert den Betriebszyklus, um den Energieverbrauch zu reduzieren.</p>
 <p>Dynamische Umluftkühlung: ventilierte Kaltluft zirkuliert im gesamten Kühlteil und sorgt für eine konstante und gleichmäßige Temperaturverteilung.</p>	 <p>Schnellgefrieren: für ein schnelles und zeitlich begrenztes Einfrieren des Gefrierergutes. Zu empfehlen direkt nach dem Einkauf oder zum Einfrieren frischer Lebensmittel.</p>
 <p>Holiday-Urlaubsschaltung: dieser Energiesparmodus ermöglicht während des Urlaubes das Kühlteil zu deaktivieren und das Gefriereteil in Betrieb zu lassen.</p>	 <p>LED-Innenbeleuchtung: eine energieeffiziente, langlebige und sehr effektive Art der Ausleuchtung des Kühlteils.</p>
 <p>Inverter-Kompressor: ermöglicht eine höhere Leistung bei optimiertem Wirkungsgrad, reduziert den Energieverbrauch sowie das Betriebsgeräusch und ist zudem langlebiger.</p>	 <p>Multiflow-Umluftkühlung: Das Multiflow-Umluftkühlung sorgt für eine gleichmäßige Verteilung der kühlen Luft im Kühlraum.</p>
 <p>Natural Plus Blue-Light: dieses einzigartige Blaue Lichtsystem funktioniert nach dem Vorbild der Natur und verlängert die Haltbarkeit von Obst und Gemüse.</p>	 <p>Energieeffizienzklasse E</p>