

FQ60CA06



| | |
|---------------------------------------|---|
| Rodzina produktów | Lodówka |
| Instalacja | Wolnostojąca |
| Kategoria | Czterodrzwiowe |
| Szerokość referencyjna | Powyżej 80 cm cm |
| Wysokość referencyjna | 160 - 200 cm |
| No-Frost system | Tak |
| Typ chłodzenia | Całkowity No Frost - podwójny system chłodzenia |
| Rozmrażanie | Automatyczny |
| Zestaw uchwytów należy zamówić osobno | Tak |
| Kod EAN | 8017709341480 |



Linia wzornicza



| | | | |
|-----------------|--------------------|---------------------------------|---------------------|
| Linia wzornicza | Coloniale | Materiał zewnętrzny | Stal |
| Kolor | Antracytowy | Kolor zewnętrzny | Ciemnoszary |
| Design | Płaski | Logo | Wstawiane |
| Materiał | Blacha | Kolor profili półek na drzwiach | Srebrny |
| Uchwyt | Nie dołączony | Kolor profili szuflad | Srebrny |
| Typ uchwytu | Na stałe | Kolor profili szklanych półek | Chrom |
| Kolor uchwytu | Postarzany mosiądz | Wyświetlacz | LED |
| Kolor logo | Postarzany mosiądz | Położenie wyświetlacza | Wewnątrz (na górze) |

Cechy komory chłodniczej



| | | | |
|-----------------------------------|--|-------------------------------------|-------|
| Number of compartments | 3 | Pokrywa szuflady | Tak |
| Compartment types | Low temperature compartment, Fruit and vegetable compartment | Typ pokrywy szuflady | Szkło |
| Liczba regulowanych półek | 2 | Strefa niskiej temperatury | Tak |
| Liczba szuflad na owoce i warzywa | 2 | Oświetlenie wnętrza chłodziarki | Tak |
| Shelves material | Szkło | Typ oświetlenia wnętrza chłodziarki | LED |
| Typ szuflady | Standard | | |

Drzwi wewnętrzne chłodziarki

| | | | |
|---|---|------------------------------|---|
| Liczba balkoników z przezroczystą pokrywą | 2 | Liczba balkoników na butelki | 2 |
| Liczba regulowanych półek | 2 | | |

Pozostałe cechy chłodziarki



| | | | |
|------------------------|-------------------|------------|-----|
| Humidity Control | Tak | MultiFlow | Tak |
| Akcesoria | Podstawa do jajek | Wentylator | Tak |
| Natural Plus Blu Light | Tak | | |

Cechy komory zamrażalnika

| | | | |
|----------------|---|--------------|-------|
| Liczba szuflad | 4 | Rodzaj półek | Szkło |
| Liczba półek | 2 | | |

Pozostałe cechy zamrażalnika



| | |
|----------------------------|-----|
| Funkcja szybkiego mrożenia | Tak |
|----------------------------|-----|

Pozostałe cechy techniczne



| | |
|---------------------------------|--|
| Wyświetlacz funkcyjny | Wakacje, Szybkie zamrażanie, Szybkie chłodzenie, ECO |
| Przycisk szybkie zamrażanie | Tak |
| Alarm otwartych drzwi | Tak |
| Typ kontroli temperatury | Elektroniczny |
| Liczba kompresorów | 1 |
| Typ czynnika chłodniczego | R600a |
| Typ kompresora | Inwerterowy |
| Ilość czynnika chłodzącego (gr) | 62 g |
| Środek pianotwórczy | Cyklopentan |

Wydajność / Nowa Etykieta Energetyczna

| | | | |
|---|-----------|---------------|------------------|
|  Roczne zużycie energii | 338 kWh/a | Poziom hałasu | 37 dB(A) re 1 pW |
|---|-----------|---------------|------------------|

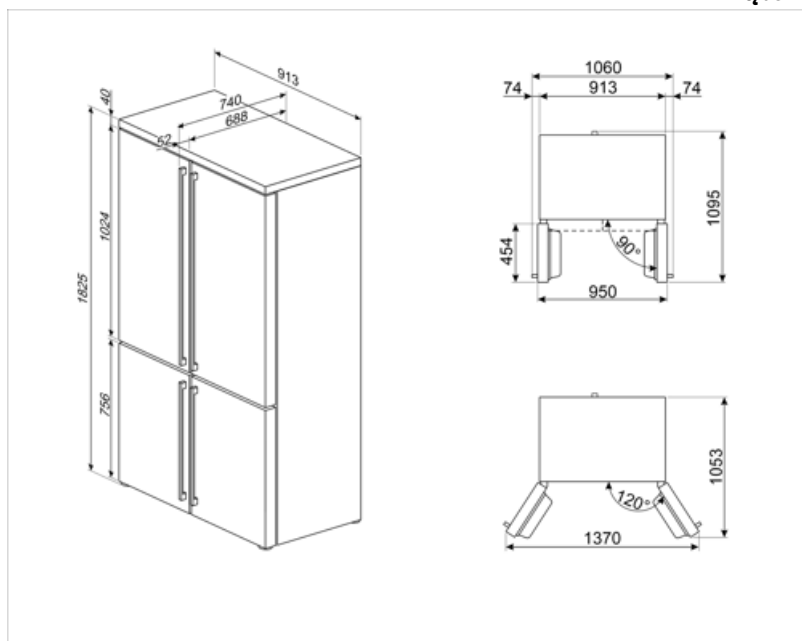
| | | | |
|----------------------------------|-------|---|--------------|
| Klasa efektywności energetycznej | E | Zdolność utrzymania temperatury w przypadku braku zasilania | 10 h |
| Klasa emisji hałasu akustycznego | C | 4 gwiazdki - zdolność zamrażania | 9 kg/24h |
| Pojemność całkowita netto | 572 l | 4 gwiazdki - zdolność zamrażania 1 | -18 kg/24h |
| Pojemność zamrażalnika | 196 l | Klasa klimatyczna | SN, N, ST, T |
| Pojemność chłodziarki | 376 l | EI | 100 % |

Podłączenie elektryczne

| | | | |
|---------------------|-----------|------------------------------------|--------------|
| Moc przyłączeniowa | 200 W | Częstotliwość (Hz) | 50 Hz |
| Natężenie prądu (A) | 1,2 A | Długość przewodu zasilającego (cm) | 240 cm |
| Napięcie (V) | 220-240 V | Wtyczka | (F;E) Schuko |

Informacje logistyczne

| | | | |
|-----------------------|---------|---|---------|
| Szerokość | 915 mm | Szerokość produktu z maksymalnie otwartymi drzwiami | 1370 mm |
| Głębokość bez uchwytu | 705 mm | Głębokość z uchwytem | 740 mm |
| Wysokość | 1870 mm | Głębokość przy otwartych drzwiach pod kątem 90° | 1095 mm |



Kompatybilne Akcesoria

KMOFQ7-1

Set of 4 brass handles, Cortina



KMOFQ8-1















Dostępne wersje kolorystyczne



FQ60CP06

Kremowy

Słowniczek oznaczeń

| | | | |
|---|---|--|---|
|  | 4. gwiazdkowa komora zamrażalnika, dla lepszych rezultatów przechowywania żywności. |  | Automatyczne rozmrażanie: System automatycznego odszraniania działa poprzez automatyczne odszranianie w regularnych odstępach czasu eliminując konieczność całkowitego rozmrażania. |
|  | Klasa efektywności energetycznej E |  | Wyświetlacz LED |
|  | TRYB EKONOMICZNY |  | Schładzanie z wykorzystaniem wentylatora: Umożliwia równomierny rozkład temperatury w lodówce. |
|  | Szybkie zamrażanie |  | Tryb wakacyjny: Tryb oszczędzania energii. Pozwala na wyłączenie komory chłodziarki i pozostawienie działającej komory zamrażarki. |
|  | Oświetlenie wnętrza LED |  | System pozwalający zredukować poziom zużycia energii. |
|  | Multiflow: Utrzymuje świeżość żywności na dłużej |  | Natural Plus Blu Light: Ten unikalny system Natural Plus Blu Light zapewnia jak najbardziej naturalne światło, aby wydłużyć czas przechowywania owoców i warzyw. |