

FQ60CPO6



Produktfamilie	Kühlschrank
Installation	Standgerät
Produktkategorie	4-türig, French Door
Referenzbreite	Über 80 cm cm
Referenzhöhe	160 - 200 cm cm
No Frost	Ja
Kühlsystem	No Frost - Doppeltes Kühlsystem
Abtausystem	Automatisch
Set Türgriffe optional	Ja
EAN-Code	8017709341497



Ästhetik



Ästhetik	Nostalgie	Farbe/Ausführung der Seitenwände	Creme
Farbe	Creme	Markenlogo	3D
Design	Flach	Farbe der Profilleisten der Türablagen	Silber
Ausführung der Gerätetür	Metall	Farbe der Griffleisten der Schubladen	Silber
Position des Türgriffs	Sonderzubehör	Farbe der Profilleisten der Einlegeböden	Chrom
Ausführung/Position des Türgriffs	Fest fixiert	Ausführung des Displays	LED
Farbe/Ausführung des Türgriffs	Messing-Antik	Position des Displays	Intern
Farbe/Ausführung des Markenlogos	Messing-Antik	Weitere Farbvarianten	Anthrazit
Material der Seitenwände	Metall		

Aufteilung Kühlteil





Anzahl der Schubladen	3	Abdeckung für Obst-/Gemüse-Schublade	Ja
Arten von Schubladen	Niedrigtemperatur-Schublade, Obst- und Gemüseschublade	Art der Abdeckung der Obst-/Gemüse-Schublade	Sicherheitsglas
Anzahl der höhenverstellbaren Einlegeböden	2	Niedrigtemperatur-Schublade nahe 0°C	Ja

Anzahl der Obst- /Gemüseschubladen	2	Innenbeleuchtung des Kühlteils	Ja
Regalmaterial Art der Obst- /Gemüseschublade	Sicherheitsglas Standard	Art der Innenbeleuchtung Kühlteil	LED

Aufteilung Innentür Kühlteil

Anzahl der Türablagen mit transparenter Klappabdeckung	2	Anzahl der Flaschenborde	2
Anzahl der höhenverstellbaren Türablagen	2		

Zusatzausstattung Kühlteil

 Humidity Control	Ja	 Multiflow-Umluftsystem	Ja
Zubehör	Eierablage	Dynamische Umluftkühlung	Ja
 Natural Plus Blue-Light für eine längere vitaminreiche Frische von Obst und Gemüse	Ja		

Aufteilung Gefriereteil

Anzahl der Gefrierschubladen	4	Art der Einlegeböden	Sicherheitsglas
Anzahl der Einlegeböden	2		

Zusatzausstattung Gefriereteil


 Schnellgefrierfach	Ja
---	----

Weitere technische Eigenschaften

 Display-Funktionen	Holiday, Schnellgefrieren, Schnellkühlen, ECO
 Funktion Automatik-Schnellgefrieren	Ja
 Türalarm	Ja
 Temperatursteuerung	Elektronisch
Anzahl der Kompressoren	1
Kältemittel	R600a

Kompressor	Inverter-Technik (elektronisch gesteuert)
Füllmenge des Kältemittels	62 g
Material der Isolierschäumung	Cyclopentan

Technische Daten / Energielabel - Reg. 2019 - bindend ab 1.3.2021

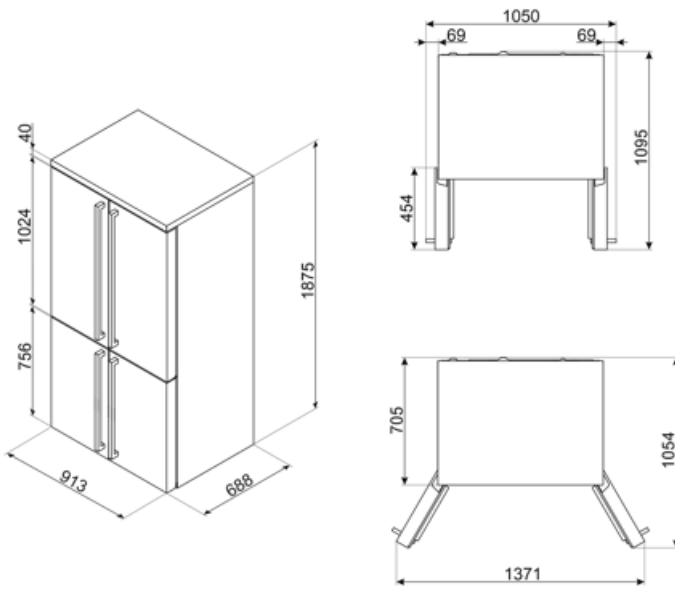
			
Jährlicher Energieverbrauch	338 kWh/Jahr	Luftschallemissionen	37 dB(A) re 1 pW
Energieeffizienzklasse	E	Lagerzeit bei Störung	10 h
Luftschallemissionsklasse	C	4-Sterne	9 kg/24h
Gesamtrauminhalt (in dm ³ oder l)	572 l	Gefriervermögen	
Summe der Rauminhalte der Tiefkühlfächer	196 l	4-Sterne	-18 kg/24h
Summe der Rauminhalte der Kaltlagerfächer und der Kühlfächer	376 l	Gefriervermögen	
		Klimaklassen	SN, N, ST, T
		EEl	100 %

Elektrischer Anschluss

Elektrischer Gesamtanschlusswert	200 W	Frequenz	50 Hz
Absicherung	1.2 A	Länge Netzkabel	190 cm
Spannung	220-240 V	Netzstecker	(F;E) Schuko

Logistik-Informationen

Produktbreite	915 mm	Produkttiefe mit Türgriff	760 mm
Produkttiefe ohne Türgriff	705 mm	Produkttiefe bei 90°	1100 mm
Produkthöhe	1870 mm	Türöffnungswinkel inkl. Abstandshalter	
Produktbreite bei max. Türöffnungswinkel	1656 mm	Abstandshalter	45 mm



Kompatibel Zubehör



KMOFQ7-1

Kit Cortina-Türgriffe, 4-tlg + Logo,
Messing-Antik, geeignet für: FQ60CPO6,
FQ60CA06, FQ60CPO5, FQ60CA05

KMOFQ8-1















Alternative Produkte



FQ60CA06

Anthrazit

Symbolverzeichnis

- | | | | |
|--|--|---|---|
|  | 4 Sterne-Gefrierteil: Für eine optimale Konservierung der Lebensmittel bei -18°C und kälter. |  | Abtauautomatik: vollautomatisches Abtauen in regelmäßigen Abständen, wodurch ein manueller Eingriff nicht mehr erforderlich ist. |
|  | Energieeffizienzklasse E |  | LED-Display: zur optischen Anzeige der gewählten Programme, Funktionen und Optionen sowie die Restlaufzeit bis Programmende. |
|  | ECO-Modus: erkennt die Kühlschrankfunktionen während der Aktivierung und optimiert den Betriebszyklus, um den Energieverbrauch zu reduzieren. |  | Dynamische Umluftkühlung: ventilerte Kaltluft zirkuliert im gesamten Kühlteil und sorgt für eine konstante und gleichmäßige Temperaturverteilung. |
|  | Schnellgefrieren: für ein schnelles und zeitlich begrenztes Einfrieren des Gefriergutes. Zu empfehlen direkt nach dem Einkauf oder zum Einfrieren frischer Lebensmittel. |  | Holiday-Urlaubsschaltung: dieser Energiesparmodus ermöglicht während des Urlaubes das Kühlteil zu deaktivieren und das Gefrierteil in Betrieb zu lassen. |
|  | LED-Innenbeleuchtung: eine energieeffiziente, langlebige und sehr effektive Art der Ausleuchtung des Kühlteils. |  | Inverter-Kompressor: ermöglicht eine höhere Leistung bei optimiertem Wirkungsgrad, reduziert den Energieverbrauch sowie das Betriebsgeräusch und ist zudem langlebiger. |
|  | Multiflow-Umluftkühlung: Das Multiflow-Umluftkühlung sorgt für eine gleichmäßige Verteilung der kühlen Luft im Kühlraum. |  | Natural Plus Blue-Light: dieses einzigartige Blaue Lichtsystem funktioniert nach dem Vorbild der Natur und verlängert die Haltbarkeit von Obst und Gemüse. |