

## FQ60NDE



<b>Οικογένεια προϊόντων</b>	Ψυγείο
<b>ΤΟΠΟΘΕΤΗΣΗ</b>	Ελεύθερο
<b>ΚΑΤΗΓΟΡΙΑ</b>	4 Πόρτες
<b>Πλάτος αναφοράς</b>	Πάνω από 80 cm
<b>Ύψος αναφοράς</b>	160 200 cm
<b>Σύστημα No - Frost</b>	Ναι
<b>ΤΥΠΟΣ ΨΥΞΗΣ</b>	Ολικό No Frost - διπλό σύστημα ψύξης
<b>Απόψυξη</b>	Αυτόματη
<b>Τύπος μεντεσέ</b>	Standard
<b>Κωδικός EAN</b>	8017709337674



## ΑΙΣΘΗΤΙΚΗ



<b>Αισθητική</b>	Universal	<b>Χρώμα πλευράς</b>	Μαύρο
<b>Χρώμα</b>	Μαύρο	<b>Λογότυπος</b>	Εφαρμοσμένο
<b>Design</b>	Επίπεδο	<b>Χρώμα προφίλ ραφιών πόρτας</b>	Ασημί
<b>Υλικό</b>	Μεταλλικό φύλλο	<b>Χρώμα προφίλ συρταριών</b>	Ασημί
<b>Λαβή</b>	Εξωτερική	<b>Χρώμα προφίλ γυάλινου ραφιού</b>	Ασημί
<b>Τύπος λαβής</b>	Σταθερή	<b>Οθόνη</b>	Led
<b>Χρώμα λαβής</b>	Μαύρο	<b>Θέση οθόνης</b>	Εξωτερικά (στην πόρτα)
<b>Χρώμα λογότυπου</b>	Χρώμιο	<b>Διαθέσιμα εναλλακτικά χρώματα</b>	Ανοξειδωτο ατσάλι, Λευκό
<b>Πλευρικό υλικό</b>	Πλαστικό		

## ΘΑΛΑΜΟΣ ΣΥΝΤΗΡΗΣΗΣ



<b>Αριθμός διαμερισμάτων</b>	3	<b>Κάλυμμα συρταριού</b>	Ναι
<b>Τύποι διαμερισμάτων</b>	Θάλαμος χαμηλής θερμοκρασίας, Διαμέρισμα φρούτων και λαχανικών	<b>Κάλυμμα συρταριού λαχανικών</b>	Γυαλί
<b>Αριθμός ρυθμιζόμενων ραφιών</b>	2	<b>Αριθμός φώτων συντήρησης</b>	2
<b>Αριθμός συρταριών φρούτων και λαχανικών</b>	2	<b>Θάλαμος χαμηλής θερμοκρασίας</b>	Ναι
<b>Shelves material</b>	Γυαλί	<b>Εσωτερικός φωτισμός συντήρησης</b>	Ναι
<b>Τύπος συρταριού λαχανικών</b>	Σε συρόμενους οδηγούς		

Τύπος εσωτερικού φωτισμού (συντήρησης) Led

## ΠΟΡΤΑ ΣΥΝΤΗΡΗΣΗΣ

Αρ. ραφιών πόρτας με διάφανο κάλυμμα	2	Μπουκαλοθήκες	2
Ρυθμιζόμενα ράφια πόρτας	2		

## ΑΛΛΑ ΧΑΡΑΚΤΗΡΙΣΤΙΚΑ ΣΥΝΤΗΡΗΣΗΣ



Έλεγχος υγρασίας	Ναι	Multiflow	Ναι
Αξεσουάρ	Αβγοθήκη	Ανεμιστήρας	Ναι
Μπλε φωτισμός Natural Plus	Ναι		

## ΘΑΛΑΜΟΣ ΚΑΤΑΨΥΞΗΣ


Συρτάρια	4	Είδος ραφιών	Γυαλί
Ράφια	2		

## ΑΛΛΑ ΧΑΡΑΚΤΗΡΙΣΤΙΚΑ ΚΑΤΑΨΥΞΗΣ



Αξεσουάρ	2 παγοθήκες	Θάλαμος ταχείας κατάψυξης	Ναι
----------	-------------	---------------------------	-----

## ΑΛΛΑ ΤΕΧΝΙΚΑ ΧΑΡΑΚΤΗΡΙΣΤΙΚΑ



<b>Οθόνη με επιλογές λειτουργιών</b>	Διακοπές, Ταχεία κατάψυξη, Ταχεία συντήρηση, ECO, Κλείδωμα ελέγχου
Επιλογή ταχείας κατάψυξης	Ναι
Λυχνία ειδοποίησης θερμοκρασίας	Ναι
Ειδοποίηση ανοιχτής πόρτας	Ναι
Ειδοποίησης θερμοκρασίας	Ναι
Αντιβακτηριακή επίστρωση	Ναι
Τύπος θερμοστάτη	Ηλεκτρονικός
Μοτέρ	1
Τύπος ψυκτικού αερίου	R600a
Τύπος μοτέρ	Inverter
Ποσότητα ψυκτικού μέσου (gr)	62 g
Τύπος μόνωσης	Κυκλοπεντάνιο

## ΕΤΙΚΕΤΑ ΑΠΟΔΟΣΗΣ/ΕΝΕΡΓΕΙΑΣ - ΚΑΝ. 2019

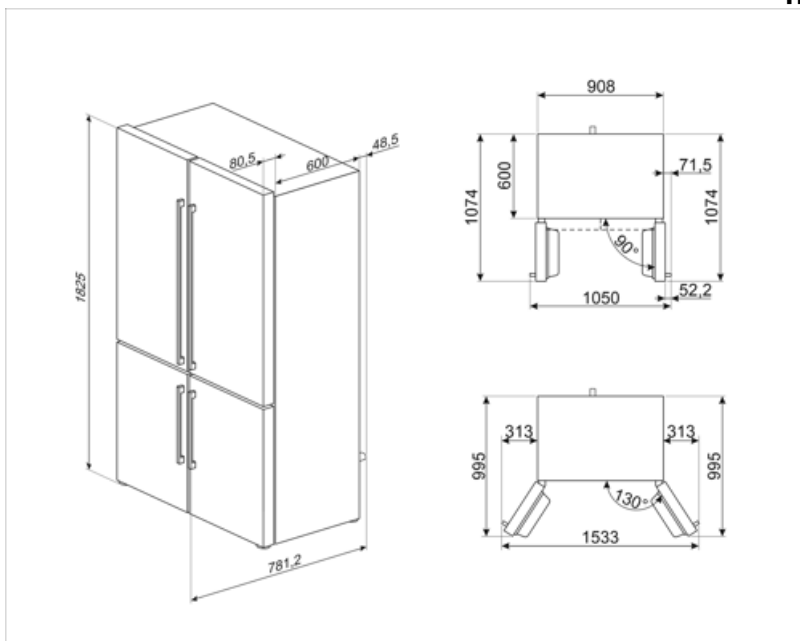
<b>Ετήσια κατανάλωση ενέργειας</b>	338 kWh/a	<b>Εκπομπή αερόφερτου θορύβου</b>	37 dB(A) re 1 pW
<b>ΕΝΕΡΓΕΙΑΚΗ ΚΛΑΣΗ</b>	E	<b>Χρόνος απόψυξης χωρίς ρεύμα</b>	10 h
<b>Κλάση θορύβου</b>	C	<b>Δυνατότητα κατάψυξης 4ων αστέρων</b>	4,6 kg/24h
<b>Συνολική καθαρή χωρητικότητα</b>	572 λίτρα	<b>4ων αστέρων – Δυνατότητα κατάψυξης 1</b>	4,6 kg/24h
<b>Άθροισμα χώρων κατάψυξης</b>	196 λίτρα	<b>Κλιματική κλάση</b>	SN, N, ST, T
<b>Άθροισμα χώρων συντήρησης</b>	376 λίτρα	<b>EEI</b>	100 %

## ΗΛΕΚΤΡΙΚΗ ΣΥΝΔΕΣΗ

<b>Ονομαστική ισχύς</b>	200 W	<b>Συχνότητα (Hz)</b>	50 Hz
<b>Ένταση ρεύματος</b>	0,8 A	<b>Μήκος καλωδίου τροφοδοσίας</b>	240 cm
<b>Τάση (V)</b>	220-240 V	<b>Φίς</b>	(F;E) Σούκο

## ΔΙΑΣΤΑΣΕΙΣ

<b>Πλάτος (mm)</b>	908 mm	<b>ΥΨΟΣ</b>	1820 mm
<b>Βάθος χωρίς λαβή</b>	750 mm	<b>Πλάτος με μέγιστο άνοιγμα πόρτας</b>	1634 mm



---

## Alternative products














---



FQ60BDE

Λευκό

## Symbols glossary

	Το αυτόματο σύστημα απόψυξης λειτουργεί σε τακτά χρονικά διαστήματα εξαλείφοντας εντελώς την ανάγκη απόψυξης.		Αντιβακτηριακή επιστροφή για τη διασφάλιση καλύτερης υγιεινής
	Παιδική ασφάλεια: ορισμένα μοντέλα είναι εξοπλισμένα με συσκευή για το κλείδωμα του προγράμματος/κύκλου έτσι ώστε να μην μπορεί να αλλάξει κατά λάθος.		Οθόνη LED: για την προβολή των προγραμμάτων, των λειτουργιών και των επιλογών, καθώς και του χρόνου μέχρι το τέλος του κύκλου.
	Οικονομική λειτουργία: Όταν την ενεργοποιείτε αναλύει τη χρήση της συσκευής και βελτιστοποιεί τον κύκλο λειτουργίας, προς όφελος της μειωμένης κατανάλωσης.		Ψύξη με κυκλοφορία αέρα: Η διανομή του κρύου αέρα στη συντήρηση, επιτρέπει ομοιόμορφη κατανομή της θερμοκρασίας.
	ΤΑΧΕΙΑ ΚΑΤΑΨΥΞΗ: Η λειτουργία της ταχείας κατάψυξης μειώνει περαιτέρω τη θερμοκρασία του θαλάμου και την ενεργοποιείτε λίγες ώρες πριν βάλετε φρέσκα τρόφιμα στην κατάψυξη, ώστε να μπορεί να τα υποδεχτεί χωρίς να επηρεάσουν τα ήδη αποθηκευμένα τρόφιμα.		VACATION: Η λειτουργία εξοικονόμησης ενέργειας που επιτρέπει την απενεργοποίηση του θαλάμου της συντήρησης, ενώ συνεχίζεται η λειτουργία της κατάψυξης.
	Εσωτερικός φωτισμός LED: είναι ένας πιο ενεργειακά αποδοτικός τρόπος φωτισμού του εσωτερικού της συσκευής.		Inverter τεχνολογία: Η Smeg εξελίσει την τεχνολογία για πιο έξυπνα και φιλικά προς το περιβάλλον μοντέλα, μειώνοντας σημαντικά την κατανάλωση.
	Air plus: διατηρεί το φαγητό πιο φρέσκο για μεγαλύτερο χρονικό διάστημα.		Natural Plus Blu Light: Αυτό το μοναδικό σύστημα Natural Plus Blu Light λειτουργεί με τη φύση για να αυξήσει το χρόνο αποθήκευσης των φρούτων και των λαχανικών.
	Τάξη ενεργειακής απόδοσης E		