

## FQ60NDE



Rodzina produktów	Lodówka
Instalacja	Wolnostojąca
Kategoria	Czterodrzwiowe
Szerokość referencyjna	Powyżej 80 cm cm
Wysokość referencyjna	160 - 200 cm
No-Frost system	Tak
Typ chłodzenia	Całkowity No Frost - podwójny system chłodzenia
Rozmrażanie	Automatyczny
Typ zawiasu	Standard
Kod EAN	8017709337674



## Linia wzornicza



Linia wzornicza	Universal	Kolor zewnętrzny	Czarny
Kolor	Czarny	Logo	Wstawiane
Design	Płaski	Kolor profili półek na drzwiach	Srebrny
Materiał	Blacha	Kolor profili szuflad	Srebrny
Uchwyt	Zewnętrzny	Kolor profili szklanych półek	Srebrny
Typ uchwytu	Na stałe	Wyświetlacz	LED
Kolor uchwytu	Czarny	Położenie wyświetlacza	Zewnętrzne (na drzwiach)
Kolor logo	Chrom	Dostępne wersje kolorystyczne	Stal nierdzewna, Białe
Materiał zewnętrzny	Tworzywo sztuczne		

## Cechy komory chłodniczej



Number of compartments	3	Pokrywa szuflady	Tak
Compartment types	Low temperature compartment, Fruit and vegetable compartment	Typ pokrywy szuflady	Szkło
Liczba regulowanych półek	2	Liczba źródeł oświetlenia	2
Liczba szuflad na owoce i warzywa	2	Strefa niskiej temperatury	Tak
Shelves material	Szkło	Oświetlenie wnętrza chłodziarki	Tak
Typ szuflady	Na przewodnicach ślizgowych	Typ oświetlenia wnętrza chłodziarki	LED

## Drzwi wewnętrzne chłodziarki

Liczba balkoników z przezroczystą pokrywą	2	Liczba balkoników na butelki	2
Liczba regulowanych półek	2		

## Pozostałe cechy chłodziarki



Humidity Control	Tak	MultiFlow	Tak
Akcesoria	Podstawka do jajek	Wentylator	Tak
Natural Plus Blu Light	Tak		

## Cechy komory zamrażalnika


Liczba szuflad	4	Rodzaj półek	Szkło
Liczba półek	2		

## Pozostałe cechy zamrażalnika



Akcesoria	2 pudełka do lodów	Funkcja szybkiego mrożenia	Tak
-----------	--------------------	----------------------------	-----

## Pozostałe cechy techniczne



Wyświetlacz funkcyjny	Wakacje, Szybkie zamrażanie, Szybkie chłodzenie, ECO, Blokada sterowania
Przycisk szybkie zamrażanie	Tak
Lampka kontroli temperatury	Tak
Alarm otwartych drzwi	Tak
Alarm wzrostu temperatury	Tak
Uszczelka antybakteryjna	Tak
Typ kontroli temperatury	Elektroniczny
Liczba kompresorów	1
Typ czynnika chłodniczego	R600a
Typ kompresora	Inwerterowy
Ilość czynnika chłodzącego (gr)	62 g
Środek pianotwórczy	Cyklopentan

## Wydajność / Nowa Etykieta Energetyczna



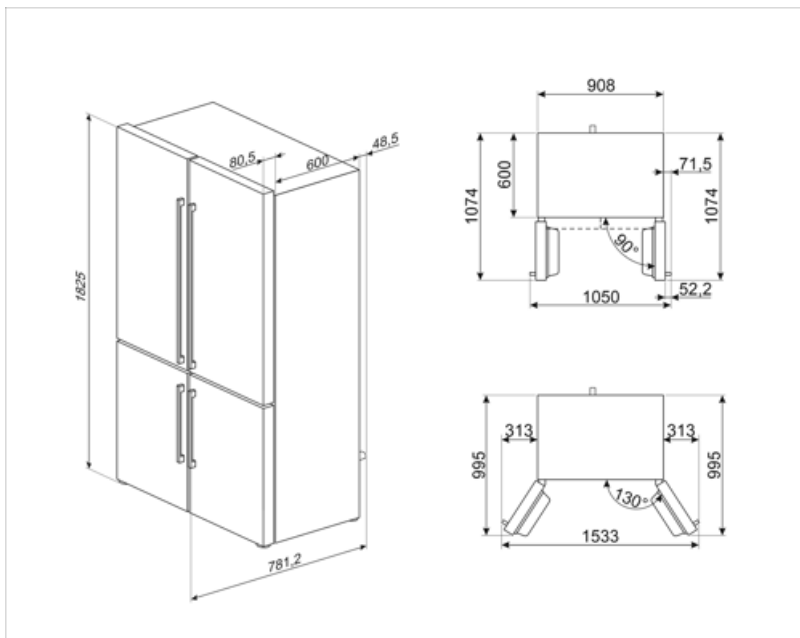
<b>Roczne zużycie energii</b>	338 kWh/a	<b>Poziom hałas</b>	37 dB(A) re 1 pW
<b>Klasa efektywności energetycznej</b>	E	<b>Zdolność utrzymania temperatury w przypadku braku zasilania</b>	10 h
<b>Klasa emisji hałasu akustycznego</b>	C	<b>4 gwiazdki - zdolność zamrażania</b>	4,6 kg/24h
<b>Pojemność całkowita netto</b>	572 l	<b>4 gwiazdki - zdolność zamrażania 1</b>	4,6 kg/24h
<b>Pojemność zamrażalnika</b>	196 l	<b>Klasa klimatyczna</b>	SN, N, ST, T
<b>Pojemność chłodziarki</b>	376 l	<b>EI</b>	100 %

## Podłączenie elektryczne

<b>Moc przyłączeniowa</b>	200 W	<b>Częstotliwość (Hz)</b>	50 Hz
<b>Natężenie prądu (A)</b>	0,8 A	<b>Długość przewodu zasilającego (cm)</b>	240 cm
<b>Napięcie (V)</b>	220-240 V	<b>Wtyczka</b>	(F;E) Schuko

## Informacje logistyczne

<b>Szerokość</b>	908 mm	<b>Wysokość</b>	1820 mm
<b>Głębokość bez uchwytu</b>	750 mm	<b>Szerokość produktu z maksymalnie otwartymi drzwiami</b>	1634 mm



---

## Dostępne wersje kolorystyczne














---



FQ60BDE

Biały

## Słowniczek oznaczeń

- |  |   |  |  |
|--|---|--|--|
|    | Automatyczne rozmrażanie: System automatycznego odszraniania działa poprzez automatyczne odszranianie w regularnych odstępach czasu eliminując konieczność całkowitego rozmrażania. |   | STOP BAKTERIE  |
|    | Blokada bezpieczeństwa: Niektóre modele są wyposażone w blokadę bezpieczeństwa uniemożliwiającą uruchomienie urządzenia.  |   | Wyświetlacz LED  |
|    | TRYB EKONOMICZNY  |   | Schładzanie z wykorzystaniem wentylatora: Umożliwia równomierny rozkład temperatury w lodówce.   |
|    | Szybkie zamrażanie  |   | Tryb wakacyjny: Tryb oszczędzania energii. Pozwala na wyłączenie komory chłodziarki i pozostawienie działającej komory zamrażarki.                               |
|    | Oświetlenie wnętrza LED   |   | System pozwalający zredukować poziom zużycia energii.  |
|   | Multiflow: Utrzymuje świeżość żywności na dłużej  |  | Natural Plus Blu Light: Ten unikalny system Natural Plus Blu Light zapewnia jak najbardziej naturalne światło, aby wydłużyć czas przechowywania owoców i warzyw. |
|  | Klasa efektywności energetycznej E  |  |  |