

FQ60XDAIE



Produktfamilie	Kühlschrank
Installation	Standgerät
Produktkategorie	4-türig, French Door
Referenzbreite	Über 80 cm cm
Referenzhöhe	160 - 200 cm cm
No Frost	Ja
Kühlsystem	No Frost - Dreifaches Kühlsystem
Abtausystem	Automatisch
Scharniersystem	Standard
EAN-Code	8017709337704



Ästhetik



Ästhetik	Neutral	Farbe/Ausführung des Markenlogos	Chrom
Farbe	Inox Look	Material der Seitenwände	Metall
Design	Flach	Farbe/Ausführung der Seitenwände	Silber
Oberfläche	Anti-Finger-Protektion	Markenlogo	3D
Ausführung der Gerätetür	Edelstahl-Optik	Farbe der Profilleisten der Türablagen	Silber
Beschichtung der Gerätetür	Anti-Finger-Protektion	Farbe der Griffleisten der Schubladen	Silber
Position des Türgriffs	Extern	Farbe der Profilleisten der Einlegeböden	Silber
Ausführung/Position des Türgriffs	Fest fixiert	Ausführung des Displays	LED
Farbe/Ausführung des Türgriffs	Edelstahl	Position des Displays	Extern

Aufteilung Kühlteil



Anzahl der Schubladen	3	Abdeckung für Obst-/Gemüse-Schublade	Ja
Arten von Schubladen	Niedrigtemperatur-Schublade, Obst- und Gemüseschublade	Art der Abdeckung der Obst-/Gemüse-Schublade	Sicherheitsglas
Anzahl der höhenverstellbaren Einlegeböden	2	Anzahl der Beleuchtungen	2

Anzahl der Obst- /Gemüseschubladen	2	Niedrigtemperatur- Schublade nahe 0°C	Ja
Regalmaterial	Sicherheitsglas	Innenbeleuchtung des Kühlteils	Ja
Art der Obst- /Gemüseschublade	Mit Sichtfenster, rollengeführt	Art der Innenbeleuchtung Kühlteil	LED

Aufteilung Innentür Kühlteil

Anzahl der Türablagen mit transparenter Klappabdeckung	2	Anzahl der Flaschenborde	2
Anzahl der höhenverstellbaren Türablagen	2		

Zusatzausstattung Kühlteil



Humidity Control	Ja	Multiflow-Umluftsystem	Ja
Zubehör	Eierablage	Dynamische Umluftkühlung	Ja
Natural Plus Blue-Light für eine längere vitaminreiche Frische von Obst und Gemüse	Ja		

Aufteilung Gefrierteil

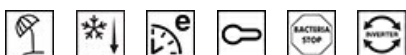
Anzahl der Gefrierschubladen	4	Innenbeleuchtung Gefrierteil	Ja
Anzahl der Einlegeböden	2	Art der Innenbeleuchtung Gefrierteil	LED
Anzahl der Beleuchtungen	2	Art der Einlegeböden	Sicherheitsglas

Zusatzausstattung Gefrierteil



Art der Eiswürfelzubereitung	Ja	Ice shape	Cubes
Daily ice production	2,0 kg	Schnellgefrierfach	Ja


Weitere technische Eigenschaften



Display-Funktionen	Holiday, Schnellgefrieren, Schnellkühlen, ECO, Tastensperre
--------------------	----------------------------------------------------------------

Funktion Automatik-Schnellgefrieren	Ja
AlarmpFunktionen	Ja
Türalarm	Akustisch/optisch
Temperaturalarm	Akustisch/optisch
Türdichtungen mit antibakterieller Beschichtung	Ja
Temperatursteuerung	Elektronisch
Anzahl der Kompressoren	1
Kältemittel	R600a
Kompressor	Inverter-Technik (elektronisch gesteuert)
Material der Isolierschäumung	Cyclopentan

Technische Daten / Energielabel - Reg. 2019 - bindend ab 1.3.2021

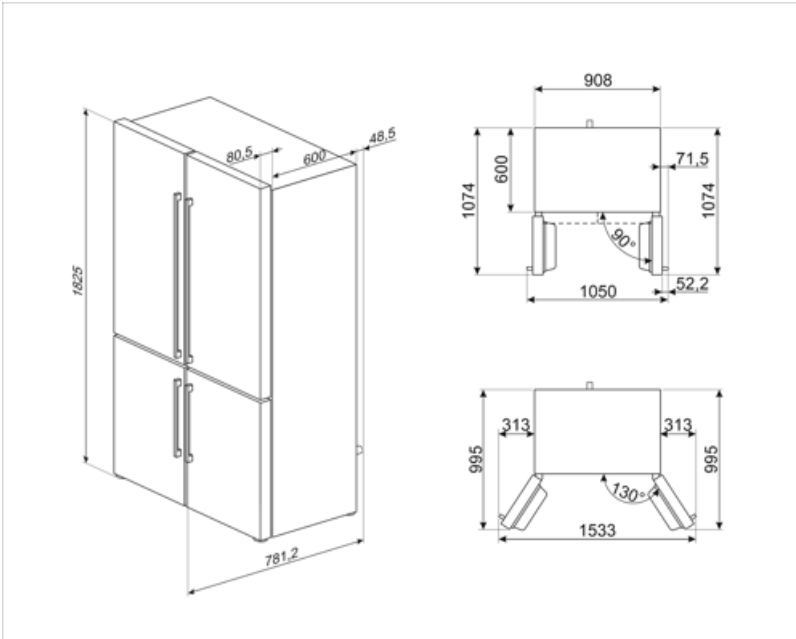
			
Jährlicher Energieverbrauch	338 kWh/Jahr	Luftschallemissionen	37 dB(A) re 1 pW
Energieeffizienzklasse	E	Lagerzeit bei Störung	10 h
Luftschallemissionsklasse	C	4-Sterne	4,6 kg/24h
Gesamtrauminhalt (in dm ³ oder l)	572 l	Gefriervermögen	
Summe der Rauminhalte der Tiefkühlfächer	196 l	4-Sterne	4,6 kg/24h
Summe der Rauminhalte der Kaltlagerfächer und der Kühlfächer	376 l	Gefriervermögen	
		Klimaklassen	SN, N, ST, T
		EEL	100 %

Elektrischer Anschluss

Elektrischer Gesamtanschlusswert	200 W	Frequenz	50 Hz
Absicherung	0,8 A	Länge Netzkabel	240 cm
Spannung	220-240 V	Netzstecker	(F;E) Schuko

Logistik-Informationen

Produktbreite	908 mm	Produkthöhe	1820 mm
Produkttiefe ohne Türgriff	750 mm	Produktbreite bei max. Türöffnungswinkel	1634 mm



Symbolverzeichnis

- | | | | |
|------------------------------------------------------------------------------------|-------------------------------------------------------------------------------------------------------------------------------------------------------------------------------|-------------------------------------------------------------------------------------|----------------------------------------------------------------------------------------------------------------------------------------------------------------------------|
|  | Abtauautomatik: vollautomatisches Abtauen in regelmäßigen Abständen, wodurch ein manueller Eingriff nicht mehr erforderlich ist. |  | Bacteria STOP: antibakterielle Beschichtung zur Optimierung der Hygiene |
|  | Kindersicherung: Eine Tastensperre, die einen ungewollten Zugriff auf die Funktionen verhindert. |  | Energieeffizienzklasse E |
|  | LED-Display: zur optischen Anzeige der gewählten Programme, Funktionen und Optionen sowie die Restlaufzeit bis Programmende. |  | ECO-Modus: erkennt die Kühlschrankfunktionen während der Aktivierung und optimiert den Betriebszyklus, um den Energieverbrauch zu reduzieren. |
|  | Dynamische Umluftkühlung: ventilierte Kaltluft zirkuliert im gesamten Kühlteil und sorgt für eine konstante und gleichmäßige Temperaturverteilung. |  | Schnellgefrieren: für ein schnelles und zeitlich begrenztes einfrieren des Gefrierergutes. Zu empfehlen direkt nach dem Einkauf oder zum Einfrieren frischer Lebensmittel. |
|  | Edelstahl mit Anti-Finger-Protektion: eine besondere Schutzschicht auf dem Edelstahl verhindert die Sichtbarkeit eines Fingerabdrucks und ist somit eine Pflegeerleichterung. |  | Holiday-Urlaubsschaltung: dieser Energiesparmodus ermöglicht während des Urlaubes das Kühlteil zu deaktivieren und das Gefriereteil in Betrieb zu lassen. |
|  | LED-Innenbeleuchtung: eine energieeffiziente, langlebige und sehr effektive Art der Ausleuchtung des Kühlteils. |  | Inverter-Kompressor: ermöglicht eine höhere Leistung bei optimiertem Wirkungsgrad, reduziert den Energieverbrauch sowie das Betriebsgeräusch und ist zudem langlebiger. |
|  | Multiflow-Umluftkühlung: Das Multiflow-Umluftkühlung sorgt für eine gleichmäßige Verteilung der kühlen Luft im Kühlraum. |  | Natural Plus Blue-Light: dieses einzigartige Blaue Lichtsystem funktioniert nach dem Vorbild der Natur und verlängert die Haltbarkeit von Obst und Gemüse. |