

## FQ60XDE



**Οικογένεια προϊόντων**  
**ΤΟΠΟΘΕΤΗΣΗ**  
**ΚΑΤΗΓΟΡΙΑ**  
**Πλάτος αναφοράς**  
**Ύψος αναφοράς**  
**Σύστημα No - Frost**  
**ΤΥΠΟΣ ΨΥΞΗΣ**  
**Απόψυξη**  
**Τύπος μεντεσέ**  
**Κωδικός EAN**

Ψυγείο  
 Ελεύθερο  
 4 Πόρτες  
 Πάνω από 80 cm  
 160 200 cm  
 Ναι  
 Ολικό No Frost - διπλό σύστημα ψύξης  
 Αυτόματη  
 Standard  
 8017709337698



## ΑΙΣΘΗΤΙΚΗ



**Αισθητική** Universal  
**Χρώμα** Pet Inox Look  
**Design** Επίπεδο  
**Φινίρισμα** Χωρίς δαχτυλιές  
**Υλικό** Εφέ ατσάλιου  
**Τύπος ανοξείδωτου πόρτας** Δεν αφήνει δαχτυλιές  
**Λαβή** Εξωτερική  
**Τύπος λαβής** Σταθερή  
**Χρώμα λαβής** Ανοξείδωτο ατσάλι  
**Χρώμα λογότυπου** Χρώμιο

**Πλευρικό υλικό** Ατσάλι  
**Χρώμα πλευράς** Ασημί  
**Λογότυπος** Εφαρμοσμένο  
**Χρώμα προφίλ ραφιών πόρτας** Ασημί  
**Χρώμα προφίλ συρταριών** Ασημί  
**Χρώμα προφίλ γυάλινου ραφιού** Ασημί  
**Οθόνη** Led  
**Θέση οθόνης** Εξωτερικά (στην πόρτα)  
**Διαθέσιμα εναλλακτικά χρώματα** Λευκό, Μαύρο

## ΘΑΛΑΜΟΣ ΣΥΝΤΗΡΗΣΗΣ



**Αριθμός διαμερισμάτων** 3  
**Τύποι διαμερισμάτων** Θάλαμος χαμηλής θερμοκρασίας, Διαμέρισμα φρούτων και λαχανικών  
**Αριθμός ρυθμιζόμενων ραφιών** 2  
**Αριθμός συρταριών φρούτων και λαχανικών** 2  
**Shelves material** Γυαλί

**Κάλυμμα συρταριού** Ναι  
**Κάλυμμα συρταριού λαχανικών** Γυαλί  
**Αριθμός φώτων συντήρησης** 2  
**Θάλαμος χαμηλής θερμοκρασίας** Ναι  
**Εσωτερικός φωτισμός συντήρησης** Ναι

Τύπος συρταριού λαχανικών	Σε συρόμενους οδηγούς	Τύπος εσωτερικού φωτισμού (συντήρησης)	Led
---------------------------	-----------------------	--	-----

## ΠΟΡΤΑ ΣΥΝΤΗΡΗΣΗΣ

Αρ. ραφιών πόρτας με διάφανο κάλυμμα	2	Μπουκαλοθήκες	2
Ρυθμιζόμενα ράφια πόρτας	2		

## ΑΛΛΑ ΧΑΡΑΚΤΗΡΙΣΤΙΚΑ ΣΥΝΤΗΡΗΣΗΣ



Έλεγχος υγρασίας	Ναι	Multiflow	Ναι
Αξεσουάρ	Αβγοθήκη	Ανεμιστήρας	Ναι
Μπλε φωτισμός Natural Plus	Ναι	Αντιβακτηριδιακό φίλτρο οσμών	Ναι

## ΘΑΛΑΜΟΣ ΚΑΤΑΨΥΞΗΣ


Συρτάρια	4	Είδος ραφιών	Γυαλί
Ράφια	2		

## ΑΛΛΑ ΧΑΡΑΚΤΗΡΙΣΤΙΚΑ ΚΑΤΑΨΥΞΗΣ



Αξεσουάρ	2 παγοθήκες	Θάλαμος ταχείας κατάψυξης	Ναι
----------	-------------	---------------------------	-----

## ΑΛΛΑ ΤΕΧΝΙΚΑ ΧΑΡΑΚΤΗΡΙΣΤΙΚΑ



<b>Οθόνη με επιλογές λειτουργιών</b>	Διακοπές, Ταχεία κατάψυξη, Ταχεία συντήρηση, ECO, Κλείδωμα ελέγχου
Επιλογή ταχείας κατάψυξης	Ναι
Λυχνία ειδοποίησης θερμοκρασίας	Ναι
Ειδοποίηση ανοιχτής πόρτας	Ναι
Ειδοποίησης θερμοκρασίας	Ναι
Αντιβακτηριακή επίστρωση	Ναι
Τύπος θερμοστάτη	Ηλεκτρονικός
Μοτέρ	1
Τύπος ψυκτικού αερίου	R600a
Τύπος μοτέρ	Inverter
Τύπος μόνωσης	Κυκλοπεντάνιο

## ΕΤΙΚΕΤΑ ΑΠΟΔΟΣΗΣ/ΕΝΕΡΓΕΙΑΣ - ΚΑΝ. 2019

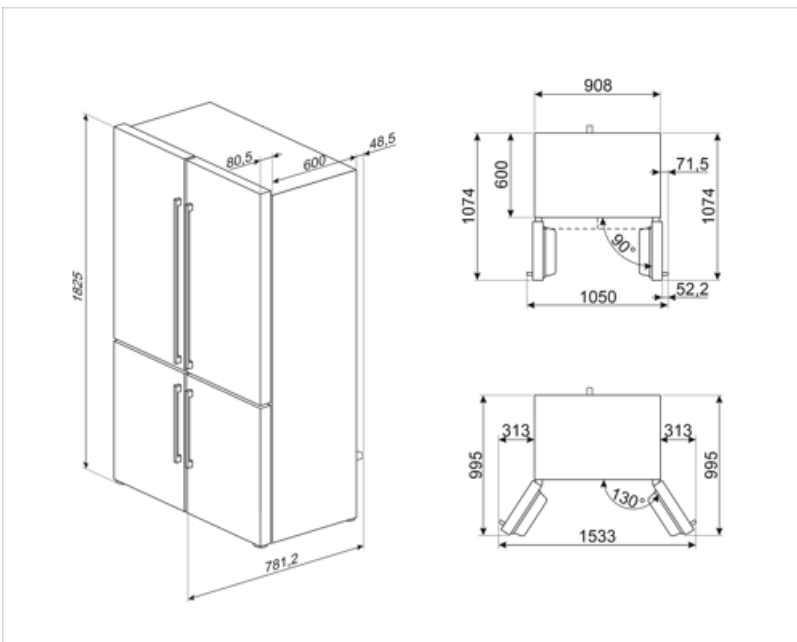
<b>Ετήσια κατανάλωση ενέργειας</b>	338 kWh/a	<b>Εκπομπή αερόφερτου θορύβου</b>	37 dB(A) re 1 pW
<b>ΕΝΕΡΓΕΙΑΚΗ ΚΛΑΣΗ</b>	E	<b>Χρόνος απόψυξης χωρίς ρεύμα</b>	10 h
<b>Κλάση θορύβου</b>	C	<b>Δυνατότητα κατάψυξης 4 ων αστέρων</b>	4.6 kg/24h
<b>Συνολική καθαρή χωρητικότητα</b>	541 λίτρα	<b>4 ων αστέρων – Δυνατότητα κατάψυξης 1</b>	4.6 kg/24h
<b>Άθροισμα χώρων κατάψυξης</b>	165 λίτρα	<b>Κλιματική κλάση</b>	SN, N, ST, T
<b>Άθροισμα χώρων συντήρησης</b>	376 λίτρα	<b>EEI</b>	100 %

## ΗΛΕΚΤΡΙΚΗ ΣΥΝΔΕΣΗ















<b>Ονομαστική ισχύς</b>	200 W	<b>Συχνότητα (Hz)</b>	50 Hz
<b>Ένταση ρεύματος</b>	0.8 A	<b>Μήκος καλωδίου τροφοδοσίας</b>	240 cm
<b>Τάση (V)</b>	220-240 V	<b>Φίς</b>	(F;E) Σούκο

## ΔΙΑΣΤΑΣΕΙΣ

<b>Πλάτος (mm)</b>	908 mm	<b>Πλάτος με μέγιστο άνοιγμα πόρτας</b>	1634 mm
<b>ΥΨΟΣ</b>	1820 mm		



## Symbols glossary

	Το αυτόματο σύστημα απόψυξης λειτουργεί σε τακτά χρονικά διαστήματα εξαλείφοντας εντελώς την ανάγκη απόψυξης.		Αντιβακτηριακή επίστρωση για τη διασφάλιση καλύτερης υγιεινής
	Παιδική ασφάλεια: ορισμένα μοντέλα είναι εξοπλισμένα με συσκευή για το κλείδωμα του προγράμματος/κύκλου έτσι ώστε να μην μπορεί να αλλάξει κατά λάθος.		Οθόνη LED: για την προβολή των προγραμμάτων, των λειτουργιών και των επιλογών, καθώς και του χρόνου μέχρι το τέλος του κύκλου.
	Οικονομική λειτουργία: Όταν την ενεργοποιείτε αναλύει τη χρήση της συσκευής και βελτιστοποιεί τον κύκλο λειτουργίας, προς όφελος της μειωμένης κατανάλωσης.		Ψύξη με κυκλοφορία αέρα: Η διανομή του κρύου αέρα στη συντήρηση, επιτρέπει ομοιόμορφη κατανομή της θερμοκρασίας.
	ΤΑΧΕΙΑ ΚΑΤΑΨΥΞΗ: Η λειτουργία της ταχείας κατάψυξης μειώνει περαιτέρω τη θερμοκρασία του θαλάμου και την ενεργοποιείτε λίγες ώρες πριν βάλετε φρέσκα τρόφιμα στην κατάψυξη, ώστε να μπορεί να τα υποδεχτεί χωρίς να επηρεάσουν τα ήδη αποθηκευμένα τρόφιμα.		Ανοξείδωτο ατσάλι που δεν αφήνει δαχτυλιές: Το ανθεκτικό στα δακτυλικά αποτυπώματα ανοξείδωτο ατσάλι το διατηρεί σαν καινούργιο.
	VACATION: Η λειτουργία εξοικονόμησης ενέργειας που επιτρέπει την απενεργοποίηση του θαλάμου της συντήρησης, ενώ συνεχίζεται η λειτουργία της κατάψυξης.		Εσωτερικός φωτισμός LED: είναι ένας πιο ενεργειακά αποδοτικός τρόπος φωτισμού του εσωτερικού της συσκευής.
	Inverter τεχνολογία: Η Smeg εξελίσει την τεχνολογία για πιο έξυπνα και φιλικά προς το περιβάλλον μοντέλα, μειώνοντας σημαντικά την κατανάλωση.		Air plus: διατηρεί το φαγητό πιο φρέσκο για μεγαλύτερο χρονικό διάστημα.
	Natural Plus Blu Light: Αυτό το μοναδικό σύστημα Natural Plus Blu Light λειτουργεί με τη φύση για να αυξήσει το χρόνο αποθήκευσης των φρούτων και των λαχανικών.		Τάξη ενεργειακής απόδοσης E