

## FQ60XDE



Rodzina produktów	Lodówka
Instalacja	Wolnostojąca
Kategoria	Czterodrzwiowe
Szerokość referencyjna	Powyżej 80 cm cm
Wysokość referencyjna	160 - 200 cm
No-Frost system	Tak
Typ chłodzenia	Całkowity No Frost - podwójny system chłodzenia
Rozmrażanie	Automatyczny
Typ zawiasu	Standard
Kod EAN	8017709337698



## Linia wzornicza



Linia wzornicza	Universal	Materiał zewnętrzny	Stal
Kolor	Inox Look	Kolor zewnętrzny	Srebrny
Design	Płaski	Logo	Wstawiane
Wykończenie	Powłoka odporna na powstawanie odcisków palców	Kolor profili półek na drzwiach	Srebrny
Materiał	Efekt stali nierdzewnej	Kolor profili szuflad	Srebrny
Typ stali nierdzewnej	Powłoka zapobiegająca powstawaniu odcisków palców	Kolor profili szklanych półek	Srebrny
Uchwyt	Zewnętrzny	Wyświetlacz	LED
Typ uchwytu	Na stałe	Położenie wyświetlacza	Zewnętrzne (na drzwiach)
Kolor uchwytu	Stal nierdzewna	Dostępne wersje kolorystyczne	Biały, Czarny
Kolor logo	Chrom		

## Cechy komory chłodniczej






Number of compartments	3	Pokrywa szuflady	Tak
Compartment types	Low temperature compartment, Fruit and vegetable compartment	Typ pokrywy szuflady	Szkło
Liczba regulowanych półek	2	Liczba źródeł oświetlenia	2
		Strefa niskiej temperatury	Tak
		Oświetlenie wnętrza chłodziarki	Tak

Liczba szuflad na owoce i warzywa	2	Typ oświetlenia wnętrza chłodziarki	LED
Shelves material	Szkło		
Typ szuflady	Na prowadnicach ślizgowych		

## Drzwi wewnętrzne chłodziarki

Liczba balkoników z przezroczystą pokrywą	2	Liczba balkoników na butelki	2
Liczba regulowanych półek	2		


## Pozostałe cechy chłodziarki

					
Humidity Control	Tak	MultiFlow	Tak		
Akcesoria	Podstawka do jajek	Wentylator	Tak		
Natural Plus Blu Light	Tak	Filtr antybakteryjny	Tak		







## Cechy komory zamrażalnika

Liczba szuflad	4	Rodzaj półek	Szkło
Liczba półek	2		


## Pozostałe cechy zamrażalnika

			
Akcesoria	2 pudełka do lodów	Funkcja szybkiego mrożenia	Tak

## Pozostałe cechy techniczne

						
Wyświetlacz funkcyjny						Wakacje, Szybkie zamrażanie, Szybkie chłodzenie, ECO, Blokada sterowania
Przycisk szybkie zamrażanie						Tak
Lampka kontroli temperatury						Tak
Alarm otwartych drzwi						Tak
Alarm wzrostu temperatury						Tak
Uszczelka antybakteryjna						Tak
Typ kontroli temperatury						Elektroniczny
Liczba kompresorów						1
Typ czynnika chłodniczego						R600a
Typ kompresora						Inwerterowy
Środek pianotwórczy						Cyklopentan

## Wydajność / Nowa Etykieta Energetyczna

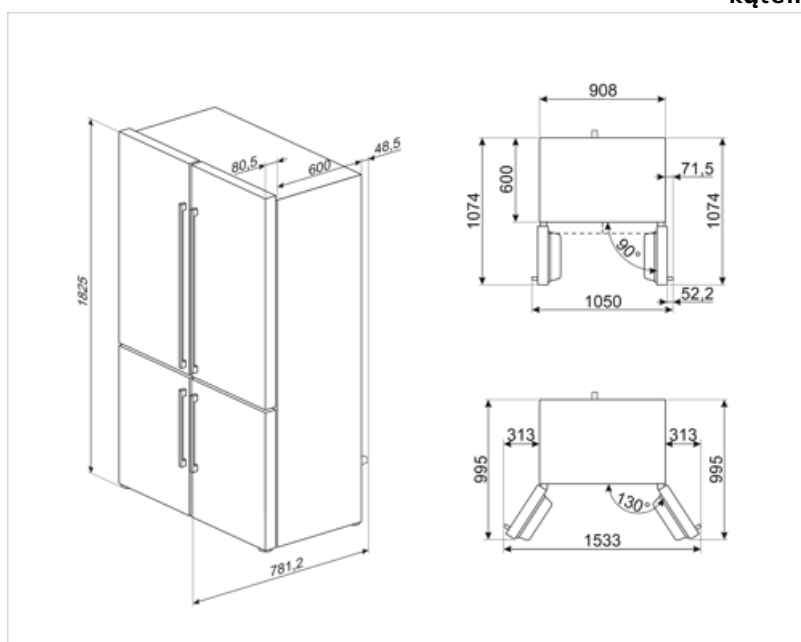
			
Roczne zużycie energii	338 kWh/a	Poziom hałasu	37 dB(A) re 1 pW
Klasa efektywności energetycznej	E	Zdolność utrzymania temperatury w przypadku braku zasilania	10 h
Klasa emisji hałasu akustycznego	C	4 gwiazdki - zdolność zamrażania	4,6 kg/24h
Pojemność całkowita netto	541 l	4 gwiazdki - zdolność zamrażania 1	4,6 kg/24h
Pojemność zamrażalnika	165 l	Klasa klimatyczna	SN, N, ST, T
Pojemność chłodziarki	376 l	EI	100 %

## Podłączenie elektryczne















Moc przyłączeniowa	200 W	Częstotliwość (Hz)	50 Hz
Natężenie prądu (A)	0,8 A	Długość przewodu zasilającego (cm)	240 cm
Napięcie (V)	220-240 V	Wtyczka	(F;E) Schuko

## Informacje logistyczne

Szerokość	908 mm	Szerokość produktu z maksymalnie otwartymi drzwiami	1533 mm
Wysokość	1820 mm	Głębokość przy otwartych drzwiach pod kątem 90°	1074 mm



## Słowniczek oznaczeń

	Automatyczne rozmrażanie: System automatycznego odszraniania działa poprzez automatyczne odszranianie w regularnych odstępach czasu eliminując konieczność całkowitego rozmrażania.		STOP BAKTERIE
	Blokada bezpieczeństwa: Niektóre modele są wyposażone w blokadę bezpieczeństwa uniemożliwiającą uruchomienie urządzenia.		Wyświetlacz LED
	TRYB EKONOMICZNY		Schładzanie z wykorzystaniem wentylatora: Umożliwia równomierny rozkład temperatury w lodówce.
	Szybkie zamrażanie		Powłoka zapobiegająca powstawaniu odcisków palców: W większości naszych urządzeń stosowana jest, przy użyciu specjalnej technologii, powłoka zapobiegająca pozostawianiu odcisków palców na powierzchni stali nierdzewnej.
	Tryb wakacyjny: Tryb oszczędzania energii. Pozwala na wyłączenie komory chłodziarki i pozostawienie działającej komory zamrażarki.		Oświetlenie wnętrza LED
	System pozwalający zredukować poziom zużycia energii.		Multiflow: Utrzymuje świeżość żywności na dłużej
	Natural Plus Blu Light: Ten unikalny system Natural Plus Blu Light zapewnia jak najbardziej naturalne światło, aby wydłużyć czas przechowywania owoców i warzyw.		Klasa efektywności energetycznej E