

# FQI60KD



Famille	Réfrigérateurs
Installation	Pose libre
Catégorie	4 portes
Largeur de référence	Plus de 80 cm
Hauteur de référence	160 - 200 cm
Système Froid Ventilé total	Oui
Type de refroidissement	Froid ventilé total
Dégivrage	Automatique
Type de charnières	Standard
Code EAN	8017709342128



## Esthétique



Esthétique	Universel	Matériau des parois latérales	Tôle d'acier
Couleur	Dark Inox Look	Couleur des parois latérales	Gris métal
Design	Plat	Logo	Appliqué
Finition	Anti-trace	Couleur des finitions des balconnets	Gris métal
Matériau de la porte	Effet inox	Couleur des finitions des tiroirs	Gris métal
Poignée	Intégrée	Couleur des finitions des clayettes en verre	Gris métal
Type de poignée	Fixe	Afficheur	LED
Couleur de la poignée	Noir	Position de l'afficheur	Externe (sur la porte)
Couleur du logo	Chromé		

## Caractéristiques réfrigérateur



Nombre de compartiments	3	Nombre de lampes	2
Type de compartiment	Compartiment Fruits et Légumes, Compartiment à température variable - 3°/0°/3°C	Tiroir de température convertible	Oui
Dessus bac à légumes	Oui	Eclairage interne réfrigérateur	Oui
Type de dessus bac à légumes	Verre	Type d'éclairage interne réfrigérateur	LED

## Contre-porte réfrigérateur

Nombre de balconnets réglables 4

Nombre de balconnets porte-bouteilles 2

## Autres caractéristiques réfrigérateur



Airplus, système d'aération multiple Métal

## Caractéristiques congélateur

Nombre de tiroirs 4  
Nombre de clayettes 2  
Nombre de lampes 2

Eclairage interne congélateur Oui  
Type d'éclairage interne congélateur LED  
Type de clayette Plastique

## Autres caractéristiques congélateur



Compartment congélation rapide Oui

## Autres caractéristiques techniques



Fonctions de l'afficheur

Vacances, Congélation rapide, Refroidissement rapide, MultiZone, Eco

Zone convertible

Oui

Touche congélation rapide

Oui

Alarme porte ouverte

Oui

Type de contrôle de la température

Électronique

Nombre de compresseurs

1

Type de gaz réfrigérant

R600a

Type compresseur

Compresseur à capacité variable (Inverter)

Agent d'expansion pour mousses isolantes

Cyclopentane

## Performance / Etiquette énergétique - Reg. 2019



Consommation d'énergie annuelle 255 kWh/a

Niveau sonore 39 dB(A) re 1 pW  
Autonomie en cas de coupure de courant 11 h

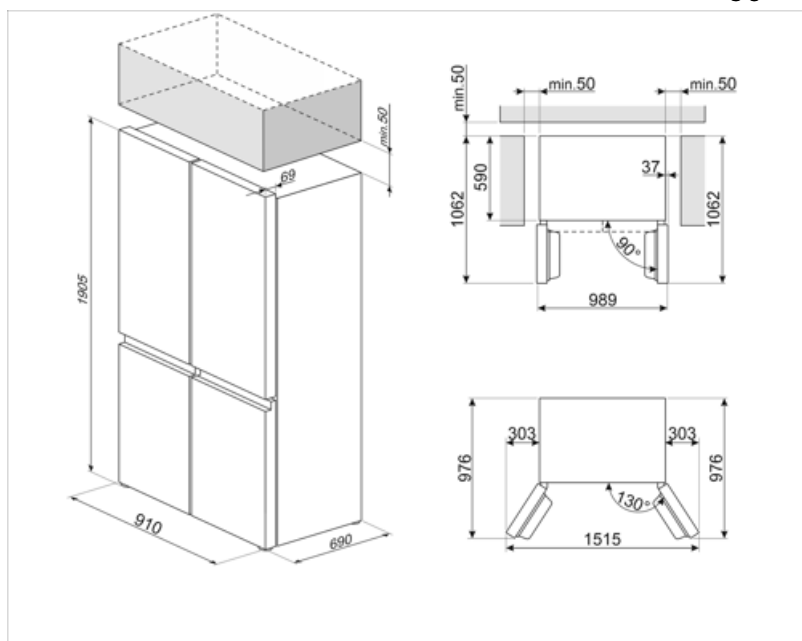
Classe énergétique	D	4 étoiles - Capacité de congélation	13,0 kg/24h
Classe d'émissions acoustiques dans l'air	C	Classe climatique	SN, N, ST
Volume net total	522 l	EI	80 %
Somme des volumes du (des) compartiment(s) congélation	179 l		
Somme des volumes du (des) compartiment(s) Extra Fresh et du (des) compartiment(s) frais	343 l		

## Raccordement électrique











Puissance nominale	180 W	Fréquence	50 Hz
Intensité	1,5 A	Longueur du câble d'alimentation	180 cm
Tension	220-240 V	Type de prise	(F;E) Schuko

## Informations logistiques

Largeur du produit	909 mm	Largeur du produit avec les portes ouvertes au maximum	1515 mm
Profondeur du produit sans poignée	690 mm	Profondeur du produit avec la poignée	690 mm
Hauteur du produit avec pieds	1900 mm	Profondeur du produits avec la porte ouverte à 90°	1062 mm



## Symbols glossary

	Dégivrage automatique : Le réfrigérateur se dégivre automatiquement. L'eau issue de ce dégivrage ne doit pas être récupérée car le réfrigérateur est équipé d'un système d'évaporation.		Afficheur LED : Pour optimiser les performances et simplifier au maximum l'utilisation de l'appareil, certaines machines à laver et certains réfrigérateurs sont équipés d'un afficheur LED qui permet de visualiser l'état de fonctionnement du produit.
	Fonction Economie : La fonction Economie analyse l'utilisation du réfrigérateur pendant la période d'activation et optimise les cycles de travail, pour minimiser la dépense d'électricité.		Congélation rapide : La fonction de congélation rapide permet de congeler de grandes quantités d'aliments frais en très peu de temps. En l'activant quelques heures avant, le congélateur abaisse la température et, après quelques heures, reprend automatiquement son fonctionnement normal.
	Fonction vacances : Cette fonction est particulièrement utile en cas d'absence prolongée du domicile, vous permet de désactiver le fonctionnement du service de réfrigération et de ne garder en service que le congélateur.		Eclairage intérieur LED : L'éclairage intérieur LED assure à la fois des économies d'énergie et un éclairage d'ambiance.
	L'évolution de Smeg vers des modèles plus intelligents et plus écologiques a conduit au choix de la technologie Inverter, qui réduit considérablement la consommation.		Le compartiment Multizone peut être utilisé comme réfrigérateur ou comme congélateur. Selon vos besoins et vos habitudes, vous pouvez sélectionner les paramètres et programmer la température en utilisant l'afficheur externe.
	Classe énergétique D		Système de refroidissement Multiflow : le système de ventilation Multiflow permet une distribution uniforme de l'air frais autour du réfrigérateur. Le panneau en acier inoxydable donne un aspect plus premium à l'appareil.