

## FQI60KD



<b>Famiglia</b>	Frigorifero
<b>Installazione</b>	Libera installazione
<b>Categoria</b>	4 Porte
<b>Larghezza di riferimento</b>	Maggiore di 80 cm
<b>Altezza di riferimento</b>	160 - 200 cm
<b>Sistema Total No - Frost</b>	Sì
<b>Tipo di raffreddamento</b>	No Frost Totale
<b>Sbrinamento</b>	Automatico
<b>Tipo di cerniera</b>	Standard
<b>Codice EAN</b>	8017709342128



## Estetica



<b>Estetica</b>	Universale	<b>Materiale fianchi</b>	Lamiera
<b>Colore</b>	Dark Inox Look	<b>Colore fianchi</b>	Nero
<b>Design</b>	Piatto	<b>Logo</b>	Applicato
<b>Finitura</b>	Antimpronta	<b>Colore profilo mensole</b>	Silver
<b>Materiale Porta</b>	Effetto inox	<b>Colore profilo cassette</b>	Silver
<b>Maniglia</b>	Integrata	<b>Colore profilo del ripiano in vetro</b>	Silver
<b>Tipo Maniglia</b>	Fissa	<b>Tipologia di Display</b>	LED
<b>Colore maniglia</b>	Nero	<b>Posizione display</b>	Esterno (su porta)
<b>Colore logo</b>	Cromo		

## Allestimento Comparto Frigorifero



<b>Numero vani</b>	3	<b>N° di luci comparto frigorifero</b>	2
<b>Tipologia vani</b>	Vano frutta e verdura, Vano a temperatura variabile - 3°/0°/3°C	<b>Cassetto a temperatura variabile</b>	Sì
<b>Ripiano copri - verduriera</b>	Sì	<b>Illuminazione interna frigo</b>	Sì
<b>Tipologia ripiano copri - verduriera</b>	Cristallo	<b>Tipo illuminazione interna frigo</b>	Led

## Controporta comparto Frigorifero

Numero balconcini regolabili 4

Numero mensole porta-bottiglie 2

## Altre dotazioni Frigorifero



MultiFlow

Metallico

## Allestimento comparto Congelatore

Numero cassette 4

Numero ripiani 2

N° di luci comparto freezer 2

Illuminazione interna cong Sì

Tipo illuminazione freezer Led

Tipologia ripiani Plastica

## Altre dotazioni Congelatore



Zona congelamento rapido Sì

## Altre caratteristiche tecniche



Funzioni display

Holiday, Congelamento rapido, Raffreddamento rapido, Multizone, Eco

MultiZone

Sì

Tasto congelamento rapido

Sì

Allarme porta aperta

Sì

Tipo di controllo della temperatura

Elettronico

Numero di compressori

1

Tipo di gas refrigerante

R600a

Tipo di compressore

Inverter

Agente schiumogeno

Ciclopentano

## Prestazioni / Etichetta Energetica - Reg. 2019



Consumo annuo di energia 255 kWh/a

Classe di efficienza energetica D

Classe di emissione di rumore aereo C

Volume totale netto 522 l

Emissioni di rumore aereo 39 dB(A) re 1 pW

Autonomia di Conservazione senza energia elettrica 11 h

4 stelle - Capacità di congelamento 13,0 kg/24h

Somma dei volumi degli scomparti per prodotti congelati 179 l

Somma dei volumi degli scomparti di raffreddamento e degli scomparti per prodotti non congelati 343 l

Classe climatica IEE

SN, N, ST  
80 %

## Collegamento Elettrico

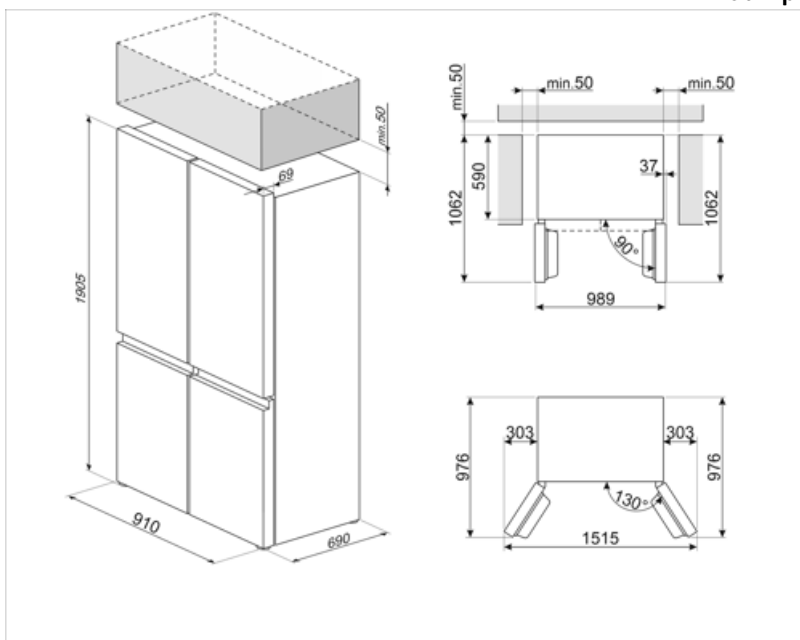
Dati nominali di collegamento elettrico 180 W  
Corrente 1,5 A  
Tensione (V) 220-240 V

Frequenza (Hz) 50 Hz  
Lunghezza cavo di alimentazione 180 cm  
Spina (F;E) Schuko











## Informazioni Logistiche

Larghezza 909 mm  
Profondità del prodotto senza maniglia 690 mm  
Altezza 1900 mm

Larghezza del prodotto con porte aperte oltre 90° 1515 mm  
Profondità del prodotto con maniglia 690 mm  
Profondità del prodotto con porta aperta a 90° 1062 mm



## Glossario simboli

- |  |   |   |  |
|--|---|---|--|
|    | Sbrinamento automatico: Tutti i modelli di frigoriferi sono dotati di Sbrinamento automatico nel vano frigorifero.  |    | Classe di efficienza energetica D  |
|    | Display LED: Per ottimizzare le prestazioni e semplificare al massimo l'utilizzo dell'elettrodomestico, alcune lavabiancheria e alcuni frigoriferi sono dotati di un display LED che permette di visualizzare lo stato di funzionamento del prodotto.                           |    | Funzione economy: La funzione Economy analizza l'utilizzo del frigorifero nel periodo di attivazione e ottimizza i cicli di lavoro, per contenere al minimo il dispendio di elettricità.   |
|    | Congelamento rapido: La funzione del congelamento rapido permette di congelare in tempi brevissimi grandi quantità di cibi freschi. Attivandola qualche ora prima, il congelatore abbassa la temperatura e dopo alcune ore ripristina automaticamente il normale funzionamento. |    | Funzione vacanze: Questa funzione è particolarmente utile in casi di prolungata assenza da casa, permette di disattivare il funzionamento del reparto frigorifero e mantenere in funzione solo il freezer.                                 |
|    | Illuminazione interna a LED: L'illuminazione interna a LED garantisce un risparmio energetico e, al contempo, offre una luce di atmosfera.  |    | L'evoluzione Smeg verso modelli più intelligenti ed ecosostenibili ha portato alla scelta della tecnologia Inverter che riduce significativamente i consumi.   |
|  | Multizone: Lo scompartimento Multizone può essere utilizzato sia come congelatore che come frigorifero. In base alle proprie esigenze e abitudini alimentari ogni famiglia può scegliere come impostarlo, programmandone la temperatura tramite il display esterno.             |  | Sistema di raffreddamento Multiflow: il sistema di ventilazione Multiflow permette di diffondere costantemente e in modo omogeneo l'aria all'interno del frigorifero. Il pannello metallico conferisce al prodotto un aspetto più premium. |