

HOBD182DG

Termékcsalád	Főzőlap
Beépített típus	Ultra-alacsony profil vagy teljesen síkban
Méretek	80 cm
Tápellátás	Elektromos
Típus	Indukciós integrált páraelszívóval
Elszívás	Elszívás
Elektronikus vezérlés	Igen
EAN kód	8017709331856
Energiahatékonysági osztály (EGK)	A++



Design család



Esztétika	Linea
Szín	Neptune Grey
Felületkezelés	Üveg
Anyag	Üveg
Üveg típusa	Kerámia
Üveg pereme	Egyenes perem
Edénytartó állvány	Öntöttvas
Vezérlési beállítás típusa	EVO csúszka
Csúszka	Igen
LED színek	Fehér
Vezérlőgomb pozíciója	Előlnézet
Grafika színe	Szürke

Programok / Funkciók



Főzőzónák száma összesen	4
Az indukciós főzőzónák száma	4
Időbeállítási lehetőségek	Spegnimento automatico
Rásegíttékes főzőzónák száma	4
Rugalmas zónák száma	2
Fő be-/kikapcsoló gomb	Igen
Teljesítményszintek	9

Opciók



MultiZone opció	Igen
Rugalmas zóna típus	MultiZone
Munkalap kivágás	482-483x765-766 mm
Melegen tartás automatikus funkció	Igen
Időzítő vége	4
Szünet opció	Igen
Időzítő	1
Sütés vége jelzés	Igen

Hátralévő idő kijelzése	Igen
Korlátozott energiafogyasztású üzemmód	Si Advance
Korlátozott energiafogyasztás W-ban	2800, 3500, 4500, 7400 W
Bemutatóterem demó opció	Igen
A zár/gyermekbiztonság vezérlése	Igen
Tisztítási opció	Igen
Gyorsindítás	Igen
Gyors szintválasztás	Igen

MŰSZAKI JELLEMZŐK



Bal első - Indukciós - többzónás - 2.10 kW - Booster 3.00 kW - 21.0x19.0 cm
Bal hátsó - Indukciós - többzónás - 2.10 kW - Booster 3.00 kW - 21.0x19.0 cm
Jobb hátsó - 2.10 kW - Booster 3.00 kW - 21.0x19.0 cm
Jobb első - 2.10 kW - Booster 3.00 kW - 21.0x19.0 cm
Multizone left - Booster 3.70 kW - 39.0x21.0 cm
Multizone right - Booster 3.70 kW - 39.0x21.0 cm

Automatikus beállítás az edény méretének megfelelően	Igen	Automatikus kikapcsolás túlfolyás esetén	Igen
Edényészlelés	Igen, min. 9 cm	Maradék hő visszajelző	Igen
Állandó automata edényérzékelés a relatív vezérlés jelzésével	Igen	Véletlen beindítás elleni védelem	Igen

Mellékelt tartozékok

Más kellékek és tartozékok	Elszívó és szűrő készlet, beleértve a csöveket és az aktív szén-szűrőt is
----------------------------	---

Elektromos csatlakozás

Elektromos csatlakozás névleges értéke (W)	7620 W	Elektromos kábel típusa	Univerzális
Jelenlegi	33 A	Frekvencia (Hz)	50/60 Hz
Feszültség (V)	220-240 V	Tápkábel hossza	120 cm
		Terminal box	6 poles

Feszültség 2 (V)

380-415 V

Vezérlőelemek (páraelszívó)

Páraelszívó vezérlő beállítás	Érintésvezérlés	Kijelző	Igen
LED színe	Bianco		

Programok / Funkciók (páraelszívó)

Delay function	Yes	Páraelszívó idő beállítás	Késedelem
Sebességek száma	8	Egyéb lehetőségek	Készlet keringetéshez és elszíváshoz mellékelve
Intenzív sebesség	2	Auto-Vent	yes
Egyéb funkciók	AUTOVENT		

Műszaki jellemzők (páraelszívó)

Szabad kimenet maximális kapacitása	750 m ³ /h	Zsírszűrők	Inox
Motorteljesítmény	220 W	Aktív szén-szűrők mellékelve	IGEN, regenerálható
Szűrők száma	1	Szűrőcsere visszajelző	Igen

Teljesítmény / Energiacímke (páraelszívó)

Folyadékdinamikai hatékonyság (FDE)	37,60	Levegőben terjedő, A-súlyozású akusztikus zajkibocsátás maximális sebességnél (SPEmax)	65 dB(A)
Folyadékdinamikai hatékonysági osztály (FDEC)	A	Levegőben terjedő, A-súlyozású akusztikus zajkibocsátás extra fordulatszámon (SPEboost)	72 dB(A)
Világításhatékonyság (LE)	0,0 lux/W	Energiafogyasztás kikapcsolt üzemmódban (Po)	0,49 W
Világításhatékonysági osztály (LEC)	NA	Időnövekedési tényező (F)	0,6
Zsírszűrő hatékonyság (GFE)	85,1 %	Energiahatékonysági mutató	32,8
Zsírszűrő hatékonysági osztály (GFEC)	B	Mért légáramlási sebesség a legjobb hatékonysági ponton (Qbep)	328 m ³ /h
Légáramlás a legkisebb sebessén (Qmin)	245 m ³ /h	Mért légnyomás a legjobb hatékonysági ponton (Pbep)	540 Pa
Légáramlás a legnagyobb sebességen (Qmax)	505 m ³ /h	Mért felvett elektromos teljesítmény a legjobb hatásfok ponton (Wbep)	131 W
Légáramlás extra sebességen (Qboost)	700 m ³ /h		
Levegőben terjedő, A-súlyozású akusztikus zajkibocsátás minimális fordulatszámon (SPEmin)	51 dB(A)		

Hangteljesítményszint a 65 dB(A)
legmagasabb
beállításnál (Lwa)

1. sebességfokozat

Elszívási teljesítmény 245 m³/h
IEC 61591
Zajszint IEC 60704-2-13 51 dB(A)
Nyomás 290 Pa
Tápellátás 35 W

2. sebességfokozat

Elszívási teljesítmény 285 m³/h
IEC 61591
Zajszint IEC 60704-2-13 55 dB(A)
Nyomás 370 Pa
Tápellátás 45 W

3. sebességfokozat

Elszívási teljesítmény 350 m³/h
IEC 61591
Zajszint IEC 60704-2-13 57 dB(A)
Nyomás 525 Pa
Tápellátás 65 W

4. sebességfokozat

Elszívási teljesítmény 380 m³/h
IEC 61591
Zajszint IEC 60704-2-13 59 dB(A)
Nyomás 530 Pa
Tápellátás 75 W

5. sebességfokozat

Elszívási teljesítmény 410 m³/h
IEC 61591
Zajszint IEC 60704-2-13 62 dB(A)
Nyomás 535 Pa
Tápellátás 85 W

6. sebességfokozat

Elszívási teljesítmény 445 m³/h
IEC 61591
Zajszint IEC 60704-2-13 63 dB(A)
Nyomás 540 Pa
Tápellátás 105 W

7. sebességfokozat

Elszívási teljesítmény 475 m³/h
IEC 61591
Zajszint IEC 60704-2-13 64 dB(A)
Nyomás 545 Pa
Tápellátás 115 W

8. sebességfokozat

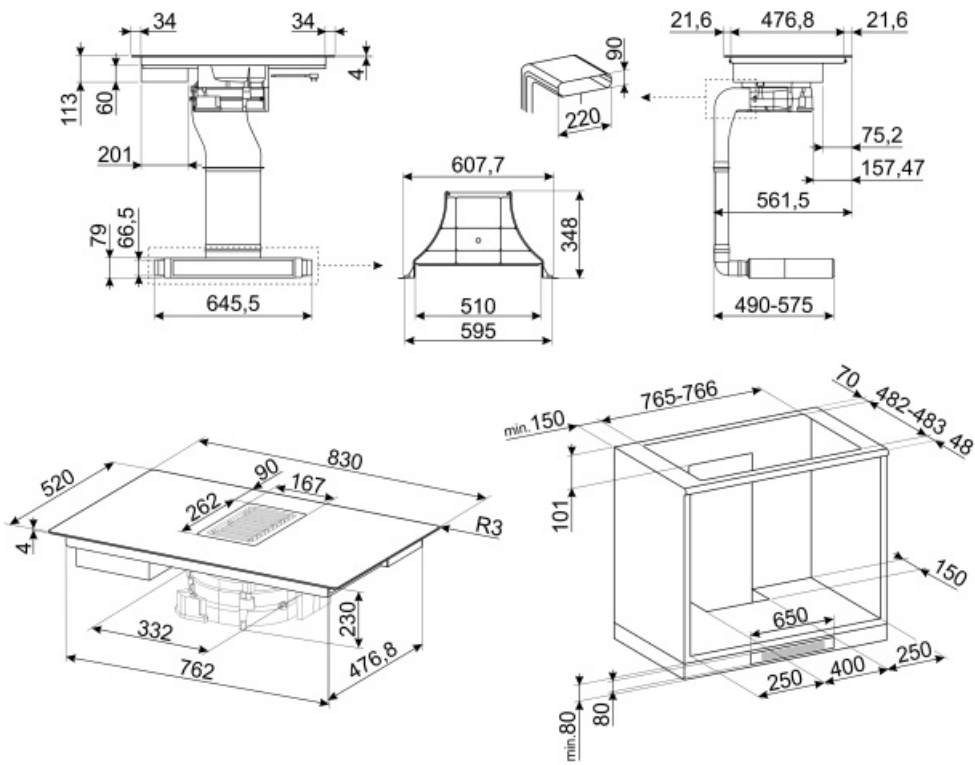
Elszívási teljesítmény 505 m³/h
IEC 61591
Zajszint IEC 60704-2-13 65 dB(A)
Nyomás 550 Pa
Tápellátás 130 W

Intenzív sebesség


Elszívási teljesítmény 550 m³/h
(IEC 61591)
Zajszint IEC 60704-2-13 66 dB(A)
Nyomás 555 Pa
Tápellátás 140 W

2-es intenzív sebességfokozat

Elszívási teljesítmény 700 m³/h
IEC 61591
Zajszint IEC 60704-2-13 72 dB(A)
Nyomás 560 Pa
Tápellátás 220 W



Not included accessories



KITF6HOB

Keringető készlet Hobdhoz: csövek + regenerálható szagtalanító szűrő + rács rozsdamentes acélból, mágneses rögzítéssel (könnyen eltávolítható), amely legalább 6 cm-es lábázatba illeszkedik



CON60H

Lapos csőcsatlakozó 220*60 mm csőhöz. A KITEHOB4 készlet több csövének csatlakoztatását segíti



GRI60H

Téglalap alakú, zsaluzott rács, külső mérete 246*80 mm és belső mérete 226*60*50 mm



KITEHOB4

Szűrőkészlet (oldalsó kimenet) opcionális a Hobdhoz: cső 1,5 m és idom



FLTHOB

Kerámia szagtalanító szűrő, regenerálható pótalkatrész a főzőlap keringető készletéhez (tartozék: KITF6HOB), beépített páraelszívó modellekkel



RED60H

Reducer from 90 to 60 mm



TPK


















Rozsdamentes acél grillező lap teppanyaki ételek készítéséhez



FLTHOB4

Szagtalanító aktívszén-szűrő, regenerálható tartalék alkatrész HOB482D-hez

Symbols glossary (TT)

-  Állandó automatikus edényérzékelés
-  Nagy teherbírású öntöttvas serpenyőtartók: a maximális stabilitásért és szilárdságért.
-  Evo csúszka teljes háttérvilágításos szellemkép hatással
-  Ez a funkció lehetővé teszi, hogy a főtt ételeket melegen tartsa anélkül, hogy elégetné
-  Kifutás elleni védelem: A speciális kifutás elleni védelem folyadék túlfolyás esetén leállítja a tűzhelyet.
-  Az összes főzőzóna a minimális teljesítményszintre állítható, így a főzőlap rövid ideig felügyelet nélkül maradhat az étel kifutása és odaégése nélkül. Ezután csak nyomja meg ismét ezt a funkciót, ekkor a korábban beállított teljesítményszintek újra aktiválhatók.
-  Gyors kiválasztás egy érintéssel, a főzés a legmagasabb fokozaton kezdődik, majd idővel automatikusan csökken. Ideális olyan ételekhez, amelyek gyors forralást, majd folyamatos főzést igényelnek állandó ellenőrzés nélkül (pl. marhahúsleves).
-  A visszamaradó hő jelzése: Az üvegkerámia főzőlap kikapcsolása után a maradék hő-jelző mutatja, hogy melyik főzőzóna marad még forró. Amikor a hőmérséklet 60°C alá csökken, a kijelző kialszik.
-  Időzítés: Minden kerámia főzőlap rendelkezik időzítővel, amely az előre beállított idő után automatikusan befejezi a főzést.
-  Teljesítményfokozó: az opció lehetővé teszi, hogy a zóna teljes teljesítményen működjön, ha nagyon intenzív főzésre van szükség.
-  Gyerekzár: néhány modell fel van szerelve a program/ciklus zárolására szolgáló eszközzel, hogy ne lehessen véletlenül megváltoztatni.
-  A csúszka vezérlőpanel lehetővé teszi a teljesítmény beállítását egyszerűen úgy, hogy az ujját az érintőképernyőre helyezi.
-  Többzónás: lehetővé teszi több, akár nagy, akár kicsi serpenyő egyidejű használatát, ami szabadabb elhelyezést és nagyobb rugalmasságot biztosít
-  Edény min. átmérője az érzékeléshez 9 cm
-  Lehetőség a főzőlap maximális teljesítményfelvételének beállítására
-  Gyorsindítás funkció: a kiválasztott hőmérséklet gyorsabban elérhető. A fűtőelem maximális teljesítményen működik, amíg el nem éri a megfelelő hőmérsékletet.
-  Eltelt idő: azt mutatja, hogy a főzési zóna mennyi ideje van használatban.