

HOB382MB2

Familie	Kookplaat
Inbouw	Vlak opbouw of vlak inbouw
Afmeting	83 cm
Voeding	Elektrisch
Type	Inductie met geïntegreerde afzuiging
Filtering	Expulsie
Elektronische bediening	Ja
EAN-code	8017709341886
Energie efficiëntieklasse (EEC)	A+



Design



Esthetiek	Classici
Kleur	Matt Black
Afwerking	Glas
Materiaal	Glas
Type glas	Keramisch
Glazen rand	Rechte rand
Pannendragers	Roestvrij staal
Type bediening	EVO Slider
Slider	Ja
Slider	Wit
Positie bediening	Voor
Logo	Geëtst
Kleur serigrafie	Grijs

Program / Functions



Aantal inductiekookzones	4
Opties tijdprogrammering	Automatische uitschakeling
Aantal kookzones met booster	4
Aantal Multizones	2
Hoofdtoets aan/uit	Ja
Vermogenniveaus	9
Totaal aantal kookzones	4

Opties



Multizone optie	Ja	Resttijd indicator	Ja
Flexible Zone Type	MultiZone	ECO-Logic optie	Ja, Advance
Worktop Cut-Out	490x750 mm	ECO-Logic optie - stappen	2800, 3500, 4500, 7400 W
Warmhoudfunctie	Ja	Showroom demo optie	Ja
Automatische uitschakeling	4	Kinderbeveiliging	Ja
Pauze optie	Ja	Optie Toetsblokkering t.b.v. reiniging	Ja
Timer	1	Quick start	Ja
Akoestisch signaal einde kooktijd	Ja	Snelle selectie niveaus	Ja

Technische specificaties



Linksvoor - Inductie - Multizone - 2.10 kW - Booster 3.0 kW - 21.0x19.0 cm
Linksachter - Inductie - Multizone - 2.10 kW - Booster 3.00 kW - 21.0x19.0 cm
Rechtsachter - 2.10 kW - Booster 3.00 kW - 21.0x19.0 cm
Rechtsvoor - 2.10 kW - Booster 3.00 kW - 21.0x19.0 cm
Multizone left - Booster 3.70 kW - 39.0x21.0 cm
Multizone right - Booster 3.70 kW - 39.0x21.0 cm

Automatische herkenning panafmeting	Ja	Automatisch uitschakelen i.g.v. overkoken	Ja
Automatische panherkenning	minimaal 9 cm	Restwarmte indicator	Ja
Permanente automatische pandetectie met indicatie van de relatieve controle	Ja	beveiliging tegen onbedoeld inschakeling	Ja

Meegeleverde accessoires

Meegeleverde accessoires	Filtering kit and charcoal filter regenerable included
---------------------------------	--

Elektrische aansluiting

Aansluitwaarde	7620 W	Frequentie	50/60 Hz
Stroom	33 A	Lengte voedingskabel	120 cm
Spanning (V)	220-240 V	Connection box	6 polig
Spanning 2 (V)	380-415 V	Stekker	Nee
Type of electric cable supplied	Yes, Single and Double phase		

Controls (hood)

Bediening afzuigkap	Touch control	Display	Ja
Kleur LED	Wit		

Programs / Functions (hood)

Delay function	Yes	Tijdstellingen	Delay
Aantal snelheden	8	Overige opties	Kit for Recirculation and Extraction included
Snelheid Intensief	2	Automatic connection between integrated hood and hob	Ja

Technical Features (Hood)

Capaciteit P0	650 m ³ /h	Vetfilters	Roestvrijstaal
Vermogen motor	220 W	Meegeleverde koolstoffilters	YES, regenerable
Aantal filters	1	Indicator vervangen filter	Ja

Prestatie / Energielabel (afzuigkap)

Hydrodynamische efficiëntie (FDEC)	32,10	Akoestische geluidsdruk op minimum snelheid (SPEmin)	49 dBA
Hydrodynamische-efficiëntieklasse (FDEC)	A	Akoestische A-gewogen geluidsemisatie op maximum snelheid	68 dBA
Lichtefficiëntie (LEC)	0,0 lux/W	Akoestische A-gewogen geluidsvermogen in de lucht met intensieve snelheid	73 dBA
Lichtefficiëntieklasse (LEC):	NA	Tijdstoenamefactor (F)	0,8
Vetfilterefficiëntie (GFE)	85,1 %	Energie-efficiëntie-index	44,2
Vetfilterefficiëntieklasse (GFEC)	B	Gemeten luchtstroom op beste-efficiëntiepunt (Qbep)	320 m ³ /h
Luchtstroom op de minimumsnelheid (Qmin)	230 m ³ /h	Gemeten luchtdruk op beste-efficiëntiepunt (Qbep)	502 Pa
Luchtstroom op de maximumsnelheid (Qmax)	500 m ³ /h	Gemeten opgenomen vermogen op beste-efficiëntiepunt (Wbep)	139 W
Luchtstroom op de boostersnelheid (Qboost)	630 m ³ /h	Geluidsniveau op de hoogste stand (Lwa)	68 dBA

Snelheid 1

Capaciteit (IEC 61591)	230 m ³ /h
Geluidsniveau (IEC 60704-2-13)	49 dBA
Druk	280 Pa
Vermogen	40 W

Snelheid 2

Capaciteit (IEC 61591)	270 m ³ /h
Geluidsniveau (IEC 60704-2-13)	51 dBA
Druk	370 Pa
Vermogen	50 W

Snelheid 3

Capaciteit (IEC 61591)	340 m ³ /h
Geluidsniveau (IEC 60704-2-13)	55 dBA
Druk	400 Pa
Vermogen	70 W

Snelheid 4

Capaciteit (IEC 61591)	370 m ³ /h
Geluidsniveau (IEC 60704-2-13)	60 dBA
Druk	450 Pa
Vermogen	90 W

Snelheid 5

Capaciteit (IEC 61591)	400 m ³ /h
Geluidsniveau (IEC 60704-2-13)	62 dBA
Druk	500 Pa
Vermogen	100 W

Snelheid 6

Capaciteit (IEC 61591)	435 m ³ /h
Geluidsniveau (IEC 60704-2-13)	63 dBA
Druk	550 Pa
Vermogen	120 W

Snelheid 7

Capaciteit (IEC 61591)	460 m ³ /h
Geluidsniveau (IEC 60704-2-13)	65 dBA
Druk	600 Pa
Vermogen	150 W

Snelheid 8

Capaciteit (IEC 61591)	500 m ³ /h
Geluidsniveau (IEC 60704-2-13)	68 dBA
Druk	620 Pa
Vermogen	170 W

Snelheid Intensief

Capaciteit (IEC 61591)	540 m ³ /h
Geluidsniveau (IEC 60704-2-13)	70 dBA
Druk	625 Pa
Vermogen	180 W

Intensieve snelheid 2

Capaciteit (IEC 61591)	630 m ³ /h
Geluidsniveau (IEC 60704-2-13)	73 dBA
Druk	630 Pa
Vermogen	220 W



Compatibele Accessoires




CON60H

Flat duct connector for tubes 220*60 mm. It help to connect more tubes of the kit KITEHOBD4



CON90H

Connector for rectangular tubes high 90 mm. Size external 227*94*63 mm, internal 223*90*63 mm



FLTHOBD2

n.2 high-performance carbon filters regenerable up to 8 times, washing it in the dishwasher and drying it at max 70° in the oven for max 120 minutes



FLTSTDHOBD2

Anti Odour Filter not regenerable as spare part, suitable for recirculation mode.




GRI60H

Rectangular Louvred grille, external size 246*80 mm and internal 226*60*50 mm



GRILLPLATE

Universal griddle for induction, gas, ceramic and electric hobs. Non-stick surface ideal for cooking meat, cheese and vegetables. Dimensions: 410 x 240 mm.



GRIX6H

Stainless steel ventilation grille, size 426*60 mm.



KITDT50X10

tape for installation kit of HOBD*2. 10 m lenght. 50 mm width.



KITEHOBD10

Ducted kit for HOBD*2 with tubes and curve high 10 mm.



KITEHOBD4

Filterkit (zijuitlaat) optioneel voor Hobd: buis 1,5 mt en bocht



KITREBFLOW

Rectangular grid used in ventilation system, 290 x 160 mm. Backdraft Damper for for regulating the air flow from the kitchen. Compatible for HOBD*2 models.



KITRHOBBD6

















Mounting kit for recirculating installation: pipes and curves to be mounted in a plinth of minimum 6cm height. Available for HOBD*2 series.



KITSEBL

Squared grid used in ventilation system with backdraft Damper for regulating the air flow from the kitchen. Compatible for HOBD*2 models.

Symbols glossary

 <p>Permanent auto pot detection</p>	 <p>Powerbooster: optie zorgt ervoor dat de zone op vol vermogen werkt wanneer zeer intensief koken nodig is.</p>
 <p>Kinderslot: sommige modellen zijn voorzien van een apparaat om het programma / de cyclus te vergrendelen zodat het niet kan per ongeluk veranderd</p>	 <p>The slider control panel allows you to adjust the power simply by passing your finger across the touch device.</p>
 <p>This function allows you to keep cooked food warm without burner it</p>	 <p>Multizone: allows several pans to be used at once, large or small, offering freedom of placement and greater flexibility</p>
 <p>Overfill protection: The special overfill protection shuts down the stove in the presence of overflow of liquids.</p>	 <p>All cooking zones can be reduced to the minimum power level, so the hob can be left unattended for a short period without food overcooking or burning. Then just press again this function, the previously set power levels can be reactivated.</p>
 <p>Quick selection, with one touch cooking begins at the highest level, then automatically reduces after time. Ideal for dishes that require quick boiling and then continued cooking without constant control (eg beef broth).</p>	 <p>Quick Start function: the chosen temperature is reached faster. The heating element works at maximum power until the right temperature is reached.</p>
 <p>Indication of residual heat: After the glass ceramic hob is switched off the residual heat indicator shows which of the heating zones still remains hot. When the temperature drops below 60 ° C, the indicator goes out.</p>	 <p>Time elapsed: shows how long the cooking zone has been in use.</p>
 <p>Timer: All ceramic hobs have a timer which automatically ends cooking after a preset time.</p>	 <p>Min diameter pot detection of 9 cm.</p>
 <p>Possibility to set the maximum power absorbion of the hob.</p>	 <p>Evolution Slider totally Back-lighted ghost effect</p>