


# HOB482D

Produktfamilie	Kogeplade
Indbygningstype	Ultra-lav profil eller fuldt på linje
Dimension	80 cm
Strømforsyning	Elektrisk
Type	Induktion med integreret emhætte
Udsugning	Uddrivning
Udsugningsstyring	Ja
EAN-kode	8017709288631




## Æstetik



Æstetik	Universal
Farve	Sort
Finish	Glas
Materiale	Glas
Glastype	Keramisk
Glas kant	Lige kant
Grydereoler	Støbejern
Type af betjeningsindstilling	Compact Slider Plus
Glider	Ja
Glider	Rød
Drejeknap position	Forside
Serigrafi farve	Grå

## Programmer/Funktioner



Zoner i alt	4
Samlet antal induktionszoner	4
Timer	Automatisk afbryder
Antal kogezone med booster	4
Antal multizoner	2
Tænd/slukket-knap	Ja
Effektniveauer	9
Auto-vent 2.0	Ja

## Valgmuligheder



<b>Multizone</b>	Ja	<b>Visning af resterende tid</b>	Ja
<b>Fleksibel Zonetype</b>	MultiZone	<b>Begrænset strømforbrugstilstand</b>	Ja Advance
<b>Udsukering af bordplade</b>	482-483x765-766 mm	<b>Begrænset strømforbrug-tilstand - Trin</b>	2800, 3500, 4500, 7400 W
<b>Automatisk holde varm-funktion</b>	Ja	<b>Showroom Demotilstand</b>	Ja
<b>Timer for slut på tilberedning</b>	4	<b>Knapper lås/børnesikring</b>	Ja
<b>Pauseindstilling</b>	Ja	<b>Mulighed vor rengøring</b>	Ja
<b>Minutur</b>	1	<b>Hurtig start</b>	Ja
<b>Lydalarm for endt tilberedning</b>	Ja	<b>Hurtig niveauindstilling</b>	Ja

## Tekniske egenskaber



Forrest til venstre - Induktion - multizone - 2.10 kW - Booster 3.00 kW - 21.0x19.0 cm  
 Bagest til venstre - Induktion - multizone - 2.10 kW - Booster 3.00 kW - 21.0x19.0 cm  
 Bagest til højre - 2.10 kW - Booster 3.00 kW - 21.0x19.0 cm  
 Front-højre - 2.10 kW - Booster 3.00 kW - 21.0x19.0 cm  
 Multizone left - Booster 3.70 kW - 39.0x21.0 cm  
 Multizone right - Booster 3.70 kW - 39.0x21.0 cm

<b>Automatisk justering af pandediameter</b>	Ja	<b>Automatisk slukning ved overløb</b>	Ja
<b>Panderegistrering</b>	Ja	<b>Restvarmeindikator</b>	Ja
<b>Permanent automatisk detektion af gryder med angivelse af den relative betjening</b>	Ja	<b>Beskyttelse mod uønsket start</b>	Ja

## Medfølgende tilbehør

**Andet tilbehør** Udtræknings- og filtersæt inkl slanger og Kulfiltre

## Elektrisk tilslutning

<b>Elektrisk tilslutning, normering (W)</b>	7620 W	<b>Ledningstype</b>	Universal
<b>Nuværende</b>	33 A	<b>Frekvens (Hz)</b>	50/60 Hz
<b>Spænding (V)</b>	220-240 V	<b>Strømforsyning ledningslængde</b>	120 cm
<b>Spænding 2 (V)</b>	380-415 V	<b>Klemkasse</b>	6 poler

## Controls (hood)

Emhætte betjeningsindstilling	Touch Kapacitiv	Display	Ja
Led-farve	Rød		

## Programs / Functions (hood)

Antal hastigheder	8	Emhætte tidsindstilling	Forsinkelse
Intensiv hastighed	2	Andre tilvalg	Sæt til recirkulation og udtrækning
Andre funktioner	AUTOVENT		

## Tekniske funktioner (Emhætte)

Maksimal kapacitet frit udtag	750 m <sup>3</sup> /h	Fedtfiltre	Rustfrit stål
Motoreffekt	220 W	Kulfiltre medfølger	JA, regenererbar
Antal filtre	1	Visning af filterudskiftning	Ja

## Ydeevne / Energimærke (Emhætte)

Energieffektivitetsklasse (EØF)	A++	Luftbåren, akustisk A-vægtet lydtryks-emission ved minimumshastighed (SPEmin)	51 dB(A)
Fluid Dynamic Efficiency (FDE)	37,60	Luftbåren, akustisk A-vægtet lydtryks-emission ved maksimumshastighed (SPEmax)	65 dB(A)
Fluid Dynamic Efficiency Klasse (FDEC)	A	Luftbåren, akustisk A-vægtet lydtryks-emission ved boost-hastighed (SPEbooster)	72 dB(A)
Belysningens effektivitet (LE)	0,0 lux/W	Strømforbrug i slukket tilstand (Po)	0,49 W
Belysningens effektivitetsklasse (LEC)	NA	Tid, stigningsfaktor (F)	0,6
Fedtfiltrering effektivitet (GFE)	85,1 %	Energieffektivitetsindeks for første hulrum	32,8
Fedtfiltrering effektivitetsklasse (GFEC)	B	Målt luftmængde ved bedste driftspunkt (Qbep)	328 m <sup>3</sup> /h
Luftstrøm ved minimumshastighed (Qmin)	245 m <sup>3</sup> /h	Målt lufttryk ved bedste driftspunkt (QBEP)	540 Pa
Luftstrøm ved maksimumshastighed (Qmax)	505 m <sup>3</sup> /h	Målt elektrisk effektoptag ved bedste driftspunkt (Wbep)	131 W
Luftstrøm ved boost-hastighed (Qboost)	700 m <sup>3</sup> /h	Lydeffektniveau på højeste indstilling (LWA)	65 dB(A)

## Hastighed 1

Udsugningshastighed (IEC 61591)	245 m <sup>3</sup> /h
Støjniveau (IEC 60704-2 -13)	51 dB(A)
Tryk	290 Pa
Effekt	35 W

## Hastighed 2

Udsugningshastighed (IEC 61591)	285 m <sup>3</sup> /h
Støjniveau (IEC 60704-2 -13)	55 dB(A)
Tryk	370 Pa
Effekt	45 W

## Hastighed 3

Udsugningshastighed (IEC 61591)	350 m <sup>3</sup> /h
Støjniveau (IEC 60704-2 -13)	57 dB(A)
Tryk	525 Pa
Effekt	65 W

## Hastighed 4

Udsugningshastighed (IEC 61591)	380 m <sup>3</sup> /h
Støjniveau (IEC 60704-2 -13)	59 dB(A)
Tryk	530 Pa
Effekt	75 W

## Speed 5

Udsugningshastighed (IEC 61591)	410 m <sup>3</sup> /h
Støjniveau (IEC 60704-2 -13)	62 dB(A)
Tryk	535 Pa
Effekt	85 W

## Speed 6

Udsugningshastighed (IEC 61591)	445 m <sup>3</sup> /h
Støjniveau (IEC 60704-2 -13)	63 dB(A)
Tryk	540 Pa
Effekt	105 W

## Speed 7

Udsugningshastighed (IEC 61591)	475 m <sup>3</sup> /h
Støjniveau (IEC 60704-2 -13)	64 dB(A)
Tryk	545 Pa
Effekt	115 W

## Speed 8

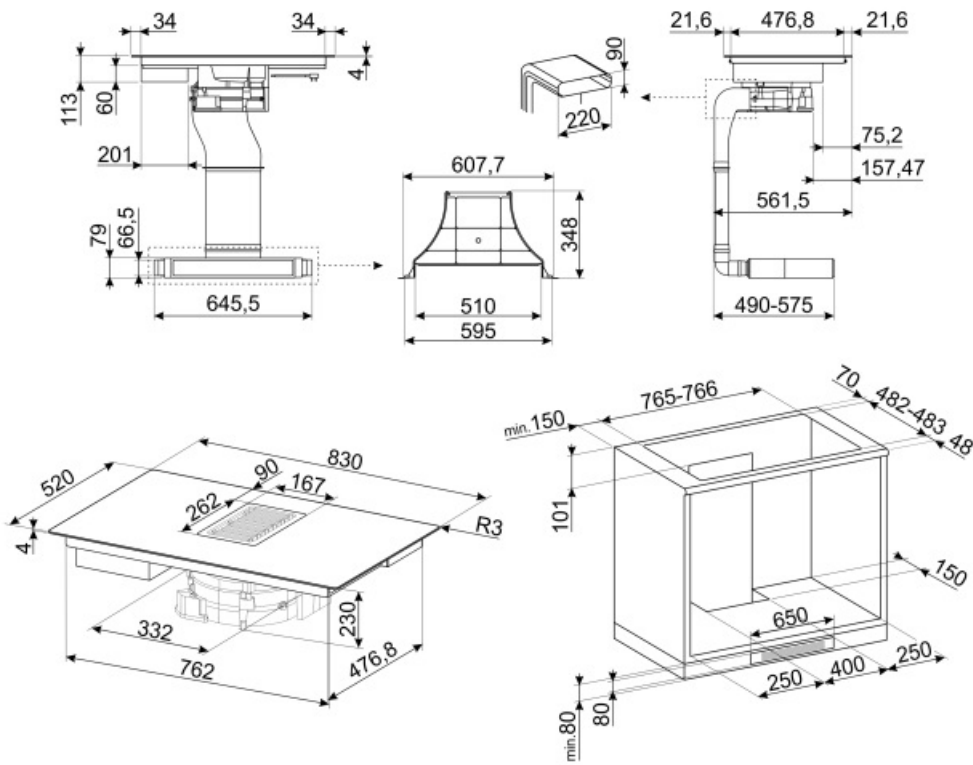
Udsugningshastighed (IEC 61591)	505 m <sup>3</sup> /h
Støjniveau (IEC 60704-2 -13)	65 dB(A)
Tryk	550 Pa
Effekt	130 W

## Intensiv hastighed


Udsugningshastighed (IEC 61591)	550 m <sup>3</sup> /h
Støjniveau (IEC 60704-2 -13)	66 dB(A)
Tryk	555 Pa
Effekt	140 W

## Intensive Speed 2

Udsugningshastighed (IEC 61591)	700 m <sup>3</sup> /h
Støjniveau (IEC 60704-2 -13)	72 dB(A)
Tryk	560 Pa
Effekt	220 W



## Not included accessories



### KITF6HOB D

Recirkulationssæt til kogeplader: rør + regenererbart lugtbeskyttelsesfilter + gitter i rustfrit stål med magnetfiksering (let at fjerne), der passer i en sokkel på min. 6 cm



### CON60 H

Fladt kanalstik til 220\*60 mm rør. Til at tilslutte flere rør til KITEHOB D4 sættet



### GRI60 H

Rectangular Louvred grille, external size 246\*80 mm and internal 226\*60\*50 mm



### KITEHOB D4

Filtreringskit (lateral udgang) valgfri til kogeplader: rør 1,5 mt og kurve



### FLTHOB D

Keramisk antilugtfiler, der kan regenereres som reservedel, passer til recirkulationssæt (tilbehør KITF6HOB D) på kogepladen med integrerede emhættemodeller HOBD682D og HOBD682R\_x000D



### RED60 H

Reducer from 90 to 60 mm



### TPK


















Stainless steel grill plate to cook Teppanyaki dishes



### FLTHOB D4

Kul Anti-lugtfiler, der kan regenereres som reservedel, der passer til HOBD482D

## Symbols glossary (TT)

	Permanent automatisk grydedetektion		Forbindelse mellem kogeplade og emhætte
	Power booster: gør det muligt for zonen at arbejde med fuld effekt, når meget intens madlavning er nødvendig.		Tunge støbejernsgrydereoler: til maksimum stabilitet og styrke.
	Børnesikring: nogle modeller er udstyret med en enhed til at låse programmet / cyklusen, så det ikke på uheldigvis kan ændres.		Kompakt Slider bagbelyst ghost effect
	Sliderens kontrolpanel giver dig mulighed for at justere strømmen ved blot at føre fingeren hen over touch-enheden.		Denne funktion giver dig mulighed for at holde tilberedt mad varm uden at brænde den på
	Multizone: gør det muligt at bruge flere pander på én gang, store eller små, hvilket giver placeringsfrihed og større fleksibilitet		Beskyttelse mod overfyldning: Den specielle overfyldningsbeskyttelse lukker ovnen ned i nærvær af væskestrømning.
	Alle kogezone kan reduceres til det minimale effektniveau, så kogepladen kan efterlades uden opsyn i en kort periode uden at mad overstiger eller brænder. Tryk derefter på denne funktion igen, de tidligere indstillede effekt niveauer kan genaktiveres.		Mulighed for at indstille kogepladens maksimale effektabsorbering
	Hurtigt valg, med et tryk begynder tilberedningen på det højeste niveau og reduceres derefter automatisk efter tid. Ideel til retter, der kræver hurtig kogning og derefter fortsat tilberedning uden konstant kontrol (f.eks. Oksekødssuppe).		Quick Start-funktion: den valgte temperatur nås hurtigere. Varmelegemet fungerer ved maksimal effekt, indtil den rigtige temperatur er nået.
	Angivelse af restvarme: Efter at den keramiske kogeplade er slukket, viser indikatoren for restvarme, hvilken af varmezonerne der stadig er varm. Når temperaturen falder til under 60 °C slukkes indikatoren.		Forløbet tid: viser, hvor længe kogezone har været i brug.
	Timer: Alle keramiske kogeplader har en timer, der automatisk afslutter tilberedningen efter en forudindstillet tid.		