

# HOB682D1

משפחת מוצרים	כיריים
סוג התקנה	פרופיל נמוך במיוחד או צמוד
מידות	80 cm
אספקת חשמל	חשמלי
סוג	אינדוקציה עם קולט אדים משולב
הוצאה	הוצאה
בקרה אלקטרונית	כן
קוד EAN	8017709298685
קטגוריית יעילות אנרגטית (EEC)	A+++



## אסתטיקה



סדרה עיצובית	Universale
צבע	שחור
גימור	זכוכית
חומר	זכוכית
סוג זכוכית	קרמי
שפת זכוכית	שוליים ישרים
מעמדי מחבתות	ברזל יצוק
סוג הגדרת בקרות	מולטי-סליידר
מחווך	כן
מיקום כפתורי בקרה	קדמית
צבע הדפסת רשת	אפור

## תוכניות / פונקציות



מס' אזורי בישול אינדוקציה	4
אפשרויות הגדרת זמן	Spegnimento automatico
מס' אזורי בישול עם בוסטר	4
מס' אזורים גמישים	2
מתג הפעלה/כיבוי עיקרי	כן
רמות עוצמה	9
אזורור אוטו' 2.0	כן
מספר אזורי בישול	2

## אפשרויות



אופציית מולטיזון	כן	אפשרות השהיה	כן
סוג אזור גמיש	מולטיזון	תזכורת דקות	1
שבלונה סטנדרטית	482-483x765-766 mm	התרעה לסיום הבישול	כן
פונקציית בישול על אש קטנה	כן	מחווון זמן שנוטר	כן
פונקציה אוטומטית לשמירה על החום	כן	נעילת בקרות / בטיחות ילדים	כן
פונקציית המסה/בישול בטמפרטורה נמוכה	כן	הפעלה מהירה	כן
טיימר סוף בישול	4	בחירת רמה מהירה	כן

## מאפיינים טכניים



2.10 - מולטיזון - אינדוקציה - kW שמאלי - Booster 3.70 kW - 23.0x21.0 cm  
 2.10 - מולטיזון - אינדוקציה - kW ימני - Booster 3.70 kW - 23.0x21.0 cm  
 2.10 kW - Booster 3.70 kW - 23.0x21.0 cm  
 2.10 kW - Booster 3.70 kW - 23.0x21.0 cm  
 Multizone left - Booster 3.70 kW - 46.0x21.0 cm  
 Multizone right - Booster 3.70 kW - 46.0x21.0 cm

הגדרה אוטומטית בהתאם למידות המבחת	כן	כיבוי אוטומטי בעת גלישה	כן
זיהוי מחבת	כן	מחווון חום שנוטר	כן
זיהוי סירים אוטומטי קבוע עם חיזוי לבקרה יחסית	כן	הגנה מפני הדלקה לא מכוונת	כן

## חיבור חשמלי

(דירוג חיבור חשמלי) ואט זרם	7620 W 33 A	סוג כבל חשמל מצורף	כן, שלב אחד ושני שלבים
(מתח) וולט	220-240 V	תדר (Hz)	50/60 Hz
(מתח 2) וולט	380-415 V	אורך כבל חשמל	120 cm
		Terminal box	6 poles

## (בקרות) קולט אדים

הגדרת הבקרה של קולט האדים	קפסיטיבי למגע	צג	כן
צבע LED	לבן		

## (תוכניות / פונקציות) קולטי אדים

Delay function	Yes	מהירות אינטנסיבית	2
מס' מהירויות	8	פונקציות אחרות	אזור אוטומטי

## (מאפיינים טכניים) קולט אדים

קיבולת מרבית של יציאה חופשית	750 m <sup>3</sup> /h	מסננים נגד שומן	Alluminio
הספק מנוע	220 W	מחווך החלפת מסנן	כן
מס' מסננים	1		

## (תווית חשמל / ביצועים) קולט אדים

יעילות דינמית נוזלית (FDE)	40.30	פליטת עוצמת צליל אקוסטית באוויר A בשקלול (SPEmax) במהירות מרבית	65 dBA
קטגוריית יעילות דינמית נוזלית (FDEC)	A	פליטת עוצמת צליל אקוסטית באוויר A בשקלול (SPEboost) במהירות מואצת	72 dBA
יעילות תאורה (LE)	0.0 lux/W	צריכת חשמל במצב כבוי (Po)	0.49 W
קטגוריית יעילות תאורה (LEC)	NA	מקדם הארכת זמן (F)	0.5
יעילות סינון שומן (GFE)	85.1 %	אינדקס יעילות אנרגטית	27.5
קטגוריית יעילות סינון שומן (GFEC)	B	קצב זרימת אוויר נמדד בנקודת היעילות הטובה ביותר (Qbep)	359 m <sup>3</sup> /h
זרימת אוויר במהירות מינימלית (Qmin)	245 m <sup>3</sup> /h	לחץ אוויר נמדד בנקודת היעילות הטובה ביותר (Pbep)	549 Pa
זרימת אוויר במהירות מקסימלית (Qmax)	505 m <sup>3</sup> /h	מבוא הספק חשמל נמדד בנקודת היעילות הטובה ביותר (Wbep)	136 W
זרימת אוויר במהירות מואצת (Qboost)	700 m <sup>3</sup> /h	רמת עוצמת צליל בהגדרה הגבוהה ביותר (Lwd)	65 dBA
פליטת עוצמת צליל אקוסטית באוויר A בשקלול במהירות מינימלית (SPEmin)	51 dBA		

## (חיבורים חשמליים) קולט אדים

Frequenza cappa	50-60 Hz
-----------------	----------

### קולטי אדים

קצב הוצאה IEC 61591	245 m <sup>3</sup> /h
רמת רעש IEC 60704-2-13	51 dBA
לחץ	290 Pa
הספק	35 W

### קולטי אדים

קצב הוצאה IEC 61591	285 m <sup>3</sup> /h
רמת רעש IEC 60704-2-13	55 dBA
לחץ	370 Pa
הספק	45 W

### קולטי אדים

קצב הוצאה IEC 61591	350 m <sup>3</sup> /h
רמת רעש IEC 60704-2-13	57 dBA
לחץ	525 Pa
הספק	60 W

### קולטי אדים

קצב הוצאה IEC 61591	380 m <sup>3</sup> /h
רמת רעש IEC 60704-2-13	59 dBA
לחץ	530 Pa
הספק	75 W

---

### Gruppo specifico per sottofamiglia piani con cappa integrata

---

קצב הוצאה IEC 61591	410 m <sup>3</sup> /h
רמת רעש IEC 60704-2-13	62 dBA
לחץ	535 Pa
הספק	85 W

### Gruppo specifico per sottofamiglia piani con cappa integrata

---

קצב הוצאה IEC 61591	445 m <sup>3</sup> /h
רמת רעש IEC 60704-2-13	63 dBA
לחץ	540 Pa
הספק	105 W

### Gruppo specifico per sottofamiglia piani con cappa integrata

---

קצב הוצאה IEC 61591	475 m <sup>3</sup> /h
רמת רעש IEC 60704-2-13	64 dBA
לחץ	545 Pa
הספק	115 W

### Gruppo specifico per sottofamiglia piani con cappa integrata

---

קצב הוצאה IEC 61591	505 m <sup>3</sup> /h
רמת רעש IEC 60704-2-13	65 dBA
לחץ	550 Pa
הספק	125 W

### Gruppo specifico per famiglia cappe.

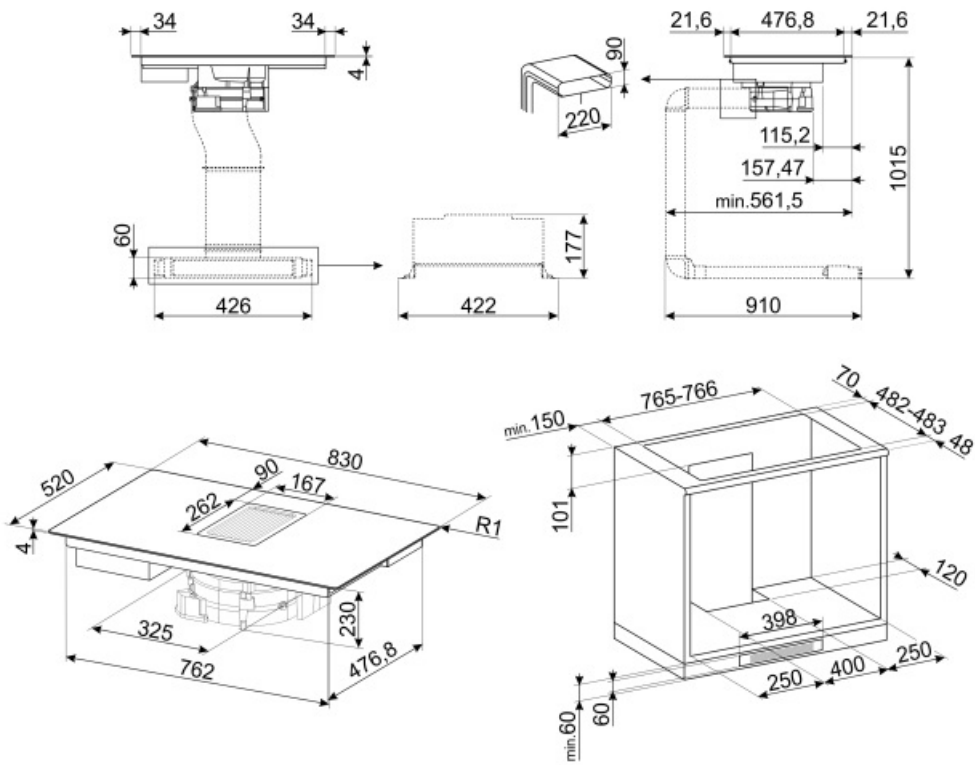
---

קצב הוצאה (IEC 61591)	550 m <sup>3</sup> /h
רמת רעש IEC 60704-2-13	66 dBA
לחץ	555 Pa
הספק	140 W


### Gruppo specifico per sottofamiglia piani con cappa integrata

---

קצב הוצאה IEC 61591	700 m <sup>3</sup> /h
רמת רעש IEC 60704-2-13	72 dBA
לחץ	560 Pa
הספק	220 W



## Not included accessories



### KITF6HOBBD

ערכת הזרמת אוויר לכיריים: צינורות + מסנן מתחדש נגד ריחות + רשת נירוסטה עם קיבוע מגנטי (קל להסרה) שמתאים לבסיס 6 ס"מ



### FLTHOBBD

מסנן קרמי מתחדש נגד ריחות כחלק חילוף מתאים לערכת הזרמת אוויר (אביזר של כיריים עם דגמי קולטי KITF6HOBBD) ו-HOBD682D או HOBD682R משולבים



### CON60H

מחבר תעלה שטוחה לצינורות 60\*220 מ"מ. מסייע לחבר צינורות נוספים על הערכה KITEHOBBD4



### RED60H

Reducer from 90 to 60 mm suitable for rectangular tube of 220 mm. Size: 220\*90\*92 mm



### GRI60H

Rectangular Louvred grille, external size 246\*80 mm and internal 226\*60\*50 mm



### TPK

לוח גריל נירוסטה לבישול מנות טפנייקי



### KITEHOBBD4



















ערכת סינון (פתח רחבי) אופציונלית לכיריים: צינור 1.5 מ' ועיקול



### KITEHOBBD

ערכת מפלט אופציונלית לכיריים: צינורות להתקנה במצב מפלט

## Symbols glossary (TT)

 <p>זיהוי סירים אוטומטי קבוע</p>	 <p>החיבור בין הכיריים וקולט האדים</p>
 <p>בוסטר הספק: מאפשר לאזור לעבוד בהספק מלא כשיש צורך בבישול אינטנסיבי</p>	 <p>מעמדי מחבתות מברזליצוק לעבודה מאומצת: למקסימום יציבות ואיתנות</p>
 <p>נעילת ילדים: חלק מהדגמים מצוידים במתקן לנעילת התוכניות/מחזורים כך שלא ניתן לשנותם באקראי</p>	 <p>לוח הבקרה בהחלקה מאפשר לכוונן את ההספק פשוט על ידי העברת האצבע על מכשיר המגע</p>
 <p>פונקציה לשמירה על החום: הפונקציה לשמירה על החום שומרת על החום של המזון המבושל. במצב זה אזור החימום פועל בקיבולת מינימלית ל-120 דקות ולאחר מכן נכבה אוטומטית</p>	 <p>פונקציית המסה, מתאימה להסה איטית של מזונות עדינים כגון שוקולד או חמאה</p>
 <p>מולטיזון: מאפשר להשתמש במספר מחבתות בבת אחת, גדולות או קטנות, ומעניק חופש וגמישות רבים יותר במיקום המחבתות</p>	 <p>הנה מפני מילוי יתר: ההגנה המיוחדת מפני מילוי יתר מכבה את התנור במקרה של גלישת נוזלים</p>
 <p>PAUSE_72dpi</p>	 <p>בחירה מהירה, בישול בנגיעה אחת מתחיל ברמה הגבוהה ביותר, שמופחת אוטומטית לאחר זמן מה. מושלמת למנות שזקוקות להרתחה מהירה ולאחר מכן (לבישול ללא בקרה רציפה (לדוגמה, ציר בקר</p>
 <p>פונקציה להתחלה מהירה: הגעה מהירה יותר לטמפרטורה שנבחרה. גוף החימום פועל בהספק המרבי עד להגעה לטמפרטורה הנכונה</p>	 <p>חיווי על חום שנותר: לאחר כיבוי הכיריים הקרמיות מזכוכית, מחוון החום שנותר מציד את אזורי הבישול שעדיין חמים. כשהטמפרטורה צונחת אל מתחת ל-60°C, המחווון נכבה.</p>
 <p>פונקציית בישול על אש קטנה: מושלמת למתכונים שמחייבים בישול ארוך, שמונע מהמהזון לרתוח או להידבק למחבת</p>	 <p>זמן שחלף: הצגת משך השימוש באזור הבישול</p>
 <p>טיימר: כל הכיריים הקרמיות כוללות טיימר שמסיים את הבישול אוטומטית עם סיום הזמן שהוגדר</p>	 <p>בקרה באמצעות סליידר אינדיבידואלי פרימיום לכל אזור</p>