

HOB682R1



משפחת מוצרים

סוג התקנה

מידות

אספקת חשמל

סוג

הוצאה

בקרה אלקטרונית

קוד EAN

קטגוריית יעילות אנרגטית (EEC)

כיריים

מסורתי

80 cm

חשמלי

אינדוקציה עם קולט אדים משולב

הוצאה

כן

8017709298692

A+++



אסתטיקה



סדרה עיצובית

צבע

גימור

חומר

סוג זכוכית

שפת זכוכית

מסגרת

צבע מסגרת

מעמדי מחבתות

סוג הגדרת בקרות

מחונן

מיקום כפתורי בקרה

צבע הדפסת רשת

Dolce Stil Novo

שחור

זכוכית

זכוכית

קרמי

שוליים ישרים

כן

נחושת

ברזל יצוק

מולטי-סליידר

כן

קדמית

אפור

תוכניות / פונקציות



מס' אזורי בישול אינדוקציה

4

אפשרויות הגדרת זמן

Spegnimento automatico

מס' אזורי בישול עם בוסטר

4

מס' אזורי גמישים

2

מתג הפעלה/כיבוי עיקרי

כן

רמות עוצמה

9

מספר אזורי בישול

2

אפשרויות



אופציית מולטיזון	כן	אפשרות השהיה	כן
סוג אזור גמיש	מולטיזון	תזכורת דקות	1
שבלונה סטנדרטית	482-483x763-764 mm	התרעה לסיום הבישול	כן
פונקציית בישול על אש קטנה	כן	מחווון זמן שנותר	כן
פונקציה אוטומטית לשמירה על החום	כן	נעילת בקרות / בטיחות ילדים	כן
פונקציית המסה/בישול בטמפרטורה נמוכה	כן	הפעלה מהירה	כן
טיימר סוף בישול	4	בחירת רמה מהירה	כן

מאפיינים טכניים



2.10 - מולטיזון - אינדוקציה - שמאלי - kW - Booster 3.70 kW - 23.0x21.0 cm
 2.10 - מולטיזון - אינדוקציה - ימני - kW - Booster 3.70 kW - 23.0x21.0 cm
 2.10 kW - Booster 3.70 kW - 23.0x21.0 cm
 2.10 kW - Booster 3.70 kW - 23.0x21.0 cm
 Multizone left - Booster 3.70 kW - 46.0x21.0 cm
 Multizone right - Booster 3.70 kW - 46.0x21.0 cm

הגדרה אוטומטית בהתאם למידות המבחת	כן	כיבוי אוטומטי בעת גלישה	כן
זיהוי מחבת	כן	מחווון חום שנותר	כן
זיהוי סירים אוטומטי קבוע עם חייווי לבקרה יחסית	כן	הגנה מפני הדלקה לא מכוונת	כן

חיבור חשמלי

(דירוג חיבור חשמלי) ואט זרם	7545 W 33 A	סוג כבל חשמל מצורף	כן, שלב אחד ושני שלבים
(מתח) וולט	220-240 V	תדר (Hz)	50/60 Hz
(מתח 2) וולט	380-415 V	אורך כבל חשמל	120 cm
		Terminal box	6 poles

(בקרות) קולט אדים

הגדרת הבקרה של קולט האדים	קפסיטיבי למגע	צג	כן
צבע LED	לבן		

(תוכניות) פונקציות (קולטי אדים)

Delay function	Yes	פונקציות אחרות	אזור אוטומטי
----------------	-----	----------------	--------------

מס' מהירויות	8	אזור אוטומטי	yes
מהירות אינטנסיבית	2		

(מאפיינים טכניים (קולט אדים)

קיבולת מרבית של יציאה חופשית	750 m ³ /h	מסננים נגד שומן	Alluminio
הספק מנוע	220 W	מחווך החלפת מסנן	כן
מס' מסננים	1		

(תווית חשמל / ביצועים (קולט אדים)

יעילות דינמית נוזלית (FDE)	40,30	פליטת עוצמת צליל אקוסטית באוויר A בשקלול (SPEmax) במהירות מרבית	65 dBA
קטגוריית יעילות דינמית נוזלית (FDEC)	A	פליטת עוצמת צליל אקוסטית באוויר A בשקלול במהירות מואצת (SPEboost)	72 dBA
יעילות תאורה (LE)	0,0 lux/W	צריכת חשמל במצב כבוי (Po)	0,49 W
קטגוריית יעילות תאורה (LEC)	NA	מקדם הארכת זמן (F)	0,5
יעילות סינון שומן (GFE)	85,1 %	אינדקס יעילות אנרגטית קצב זרימת אוויר נמדד בנקודת היעילות הטובה ביותר (Qbep)	27,5
קטגוריית סינון שומן (GFEC)	B	קצב זרימת אוויר נמדד בנקודת היעילות הטובה ביותר (Pbep)	359 m ³ /h
זרימת אוויר במהירות מינימלית (Qmin)	245 m ³ /h	לחץ אוויר נמדד בנקודת היעילות הטובה ביותר (Pbep)	549 Pa
זרימת אוויר במהירות מקסימלית (Qmax)	505 m ³ /h	מבוא הספק חשמל נמדד בנקודת היעילות הטובה ביותר (Wbep)	136 W
זרימת אוויר במהירות מואצת (Qboost)	700 m ³ /h	רמת עוצמת צליל בהגדרה הגבוהה ביותר (Lwd)	65 dBA
פליטת עוצמת צליל אקוסטית באוויר A בשקלול במהירות מינימלית (SPEmin)	51 dBA		

(חיבורים חשמליים (קולט אדים)

Frequenza cappa	50-60 Hz
-----------------	----------

קולטי אדים

קצב הוצאה IEC 61591	245 m ³ /h
רמת רעש IEC 60704-2-13	51 dBA
לחץ	290 Pa
הספק	35 W

קולטי אדים

קצב הוצאה IEC 61591	285 m ³ /h
רמת רעש IEC 60704-2-13	55 dBA
לחץ	370 Pa
הספק	45 W

קולטי אדים

קצב הוצאה IEC 61591	350 m ³ /h
רמת רעש IEC 60704-2-13	57 dBA
לחץ	525 Pa
הספק	60 W

קולטי אדים

קצב הוצאה IEC 61591	380 m ³ /h
רמת רעש IEC 60704-2-13	59 dBA
לחץ	530 Pa
הספק	75 W

Gruppo specifico per sottofamiglia piani con cappa integrata

קצב הוצאה IEC 61591	410 m ³ /h
רמת רעש IEC 60704-2-13	62 dBA
לחץ	535 Pa
הספק	85 W

Gruppo specifico per sottofamiglia piani con cappa integrata

קצב הוצאה IEC 61591	445 m ³ /h
רמת רעש IEC 60704-2-13	63 dBA
לחץ	540 Pa
הספק	105 W

Gruppo specifico per sottofamiglia piani con cappa integrata

קצב הוצאה IEC 61591	475 m ³ /h
רמת רעש IEC 60704-2-13	64 dBA
לחץ	545 Pa
הספק	115 W

Gruppo specifico per sottofamiglia piani con cappa integrata

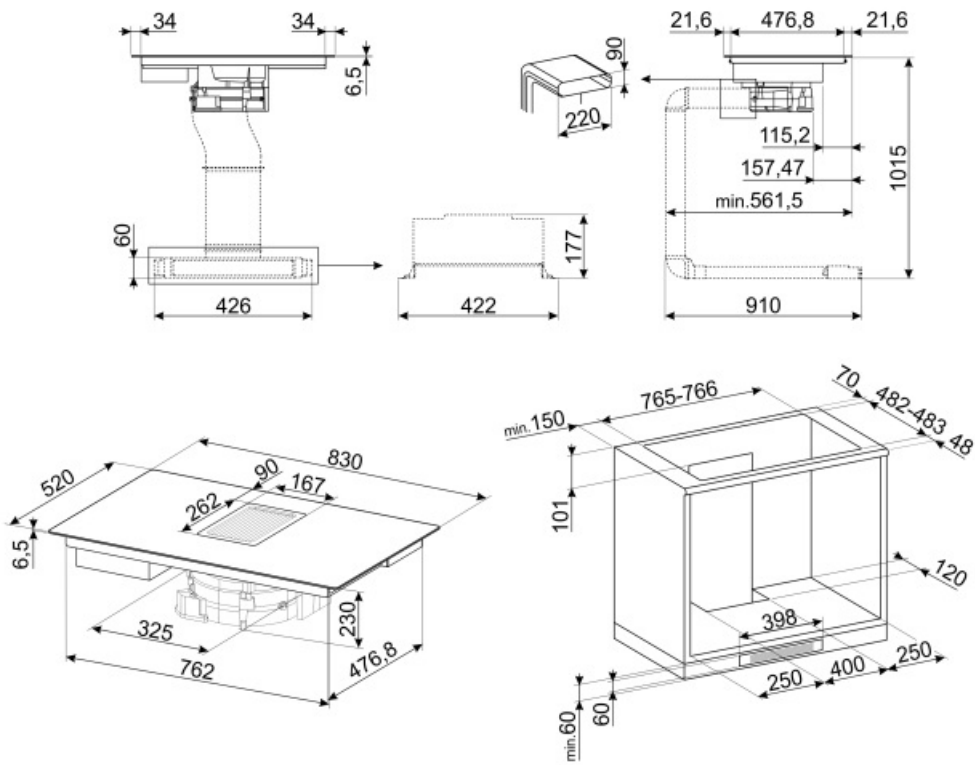
קצב הוצאה IEC 61591	505 m ³ /h
רמת רעש IEC 60704-2-13	65 dBA
לחץ	550 Pa
הספק	125 W

Gruppo specifico per famiglia cappe.


קצב הוצאה (IEC 61591)	550 m ³ /h
רמת רעש IEC 60704-2-13	66 dBA
לחץ	640 Pa
הספק	110 W

Gruppo specifico per sottofamiglia piani con cappa integrata

קצב הוצאה IEC 61591	700 m ³ /h
רמת רעש IEC 60704-2-13	72 dBA
לחץ	560 Pa
הספק	140 W



Not included accessories



KITF6HOB

ערכת הזרמת אוויר לכיריים: צינורות + מסנן מתחדש נגד ריחות + רשת נירוסטה עם קיבוע מגנטי (קל להסרה) שמתאים לבסיס 6 ס"מ



CON60H

מחבר תעלה שטוחה לצינורות 60*220 מ"מ. מסייע לחבר צינורות נוספים על הערכה KITEHOB4



GRI60H

Rectangular Louvred grille, external size 246*80 mm and internal 226*60*50 mm



KITEHOB4

ערכת סינון (פתח רחבי) אופציונלית לכיריים: צינור 1.5 מ' ועיקול



FLTHOB

מסנן קרמי מתחדש נגד ריחות כחלק חילוף מתאים לערכת הזרמת אוויר (אביזר של כיריים עם דגמי קולטי KITF6HOB) ו-HOBD682D או HOBD682R משולבים



RED60H

Reducer from 90 to 60 mm suitable for rectangular tube of 220 mm. Size: 220*90*92 mm



TPK



















לוח גריל נירוסטה לבישול מנות טפנייקי



KITEHOB

ערכת מפלט אופציונלית לכיריים: צינורות להתקנה במצב מפלט

Symbols glossary (TT)

	זיהוי סירים אוטומטי קבוע		בוסטר הספק: מאפשר לאזור לעבוד בהספק מלא כשיש צורך בבישול אינטנסיבי
	התקנה רגילה: התקנה רגילה על משטח העבודה, מתאימה לכל סט מטבח		מעמדי מחבתות מברזליצוק לעבודה מאומצת: למקסימום יציבות ואיתנות
	נעילת ילדים: חלק מהדגמים מצוידים במתקן לנעילת התוכניות/מחזורים כך שלא ניתן לשנותם באקראי		בקרה באמצעות סליידר אינדיבידואלי פרימיום לכל אזור
	לוח הבקרה בהחלקה מאפשר לכוונן את ההספק פשוט על ידי העברת האצבע על מכשיר המגע		פונקציה לשמירה על החום: הפונקציה לשמירה על החום שומרת על החום של המזון המבושול. במצב זה אזור החימום פועל בקיבולת מינימלית ל-120 דקות ולאחר מכן נכבה אוטומטית
	פונקציית המסה, מתאימה להסה איטית של מזונות עדינים כגון שוקולד או חמאה		מולטיזון: מאפשר להשתמש במספר מחבתות בבת אחת, גדולות או קטנות, ומעניק חופש וגמישות רבים יותר במיקום המחבתות
	הנה מפני מילוי יתר: ההגנה המיוחדת מפני מילוי יתר מכבה את התנור במקרה של גלישת נוזלים		PAUSE_72dpi
	בחירה מהירה, בישול בנגיעה אחת מתחיל ברמה הגבוהה ביותר, שמופחת אוטומטית לאחר זמן מה. מושלמת למנות שזקוקות להרתחה מהירה ולאחר מכן (לבישול ללא בקרה רציפה (לדוגמה, ציר בקר		פונקציה להתחלה מהירה: הגעה מהירה יותר לטמפרטורה שנבחרה. גוף החימום פועל בהספק המרבי עד להגעה לטמפרטורה הנכונה
	חיווי על חום שנותר: לאחר כיבוי הכיריים הקרמיות מזכוכית, מחוון החום שנותר מציד את אזורי הבישול שעדיין חמים. כשהטמפרטורה צונחת אל מתחת ל-60°C, המחוון נכבה.		פונקציית בישול על אש קטנה: מושלמת למתכונים שמחייבים בישול ארוך, שמונע מהמהזון לרתוח או להידבק למחבת
	זמן שחלף: הצגת משך השימוש באזור הבישול		טיימר: כל הכיריים הקרמיות כוללות טיימר שמסיים את הבישול אוטומטית עם סיום הזמן שהוגדר