

HTY520DH

Семейство продуктов	Посудомоечная машина
Подсемейство продуктов	Купольная посудомоечная машина
Размеры корзин	500x500 мм
Rinse pump	HTR system
Washing pump	Standard
Система SHR	Да



Аксессуары в комплекте

Кассета для тарелок	PB50D01	Заливной шланг	Да - 3,0 м
Корзина для столовых приборов	PHOOS02	Сливной шланг	Да - 2,0 м
Кассета с плоским дном	PB50G02		

Дистрибуция

Потенциальные пользователи	Бары/Кафе; Отели; Рестораны/кейтеринг; Мясные лавки; Школы; QSR
-----------------------------------	---

Программы

Программы	13 автоматических программ; 1 полностью программируемая программа; Программы самоочистки; Программа ополаскивания холодной водой
Опции	Extra rinse; Clean water cycle
Характеристики программы	24°C / 60°C - 4'; 71°C / 60°C - 50"; 71°C / 60°C - 1' 10"; 71°C / 60°C - 2' 10"; 85°C / 70°C - 45' 20"; 85°C / 70°C - 50'20"; 85°C / 70°C - 7'10"; 85°C / 60°C - 1' 10"; 85°C / 60°C - 2'; 85°C / 60°C - 2' 30"; 16- 85°C / 60°C - 2' 40"
Максимальное количество касет в час	72
Максимальное количество тарелок в час	1296

Интерфейс

Дисплей	TFT-дисплей	Индикация выполнения программы	Да
Кнопка Вкл/Выкл	Да	Индикация окончания цикла	Да
Индикатор отсутствия ополаскивателя	Да	Ручная диагностика	Да
Индикатор отсутствия моющего средства	Да		

Конструкция

Бак	Цельнотянутый	Hood elevation system	Manual
Конструкция	Двойные стенки	Фильтр	5-ступенчатая система фильтрации
Материал моечного бака	Нержавеющая сталь AISI304	Объем моечного бака	14 л
Задняя панель	Окрашенная	Объем бойлера	8 л
Верхняя система мойки	One washing and one split rinse spray arms, stainless steel	Уровень шума	59,9 дБ(А)
Нижняя система мойки	One washing and one split rinse spray arms, stainless steel	Класс защиты	IPX4
Фильтр моечного бака	Нержавеющая сталь	Регулируемые по высоте ножки	Да
Конструкция купола	Двойные стенки	Максимальная высота точки слива	1000 мм

Технические характеристики

Tank heating element power	2200 Вт	Максимальная жесткость воды	12°f - 7°dH
Boiler heating element power	9000 Вт	Давление на входе	1-6 Бар/ 100-600 кПа
Washing pump power	700 Вт	Загрузка моющего средства	1,5 л/ч
Заводская установка	9700 Вт	Загрузка ополаскивающего средства	0,4 л/ч
Потребление воды на цикл мойки	3,2 л	Высота рабочего проема	440 мм
Температура воды на входе с электрическим подключением по умолчанию	8°С	Максимальная высота с открытым куполом	2102 мм
Максимальная температура поступающей воды	60°С	Размеры (ВхШхГ)	620x745x1530 мм

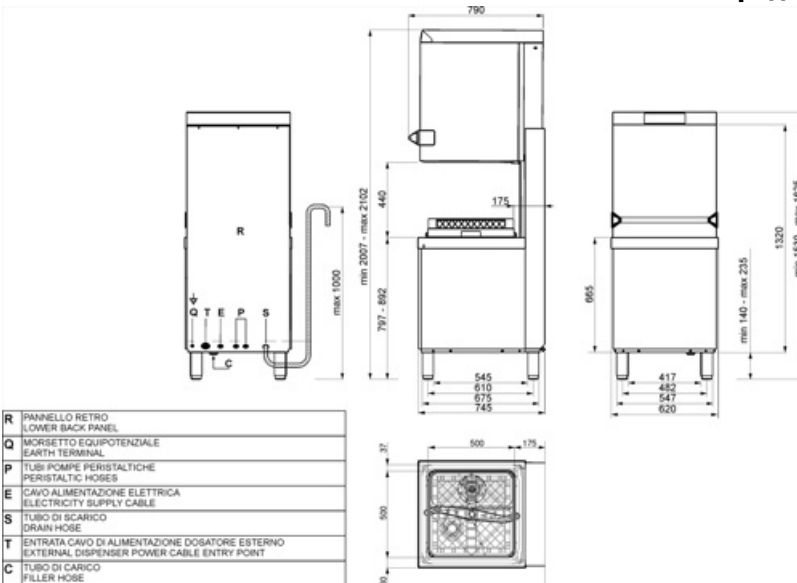
Электрическое подключение

Электрическое подключение	400 V 3N~ / 16 A / 9,7 kW / 50 Hz	Вариант электрического соединения	230 V~ / 29 A / 6,7 kW / 50 Hz; 400 V 3N~ / 13 A / 6,7 kW / 50 Hz
----------------------------------	-----------------------------------	--	---

Оборудование

Сливная помпа	Да
----------------------	----

Перистальтический дозатор моющего средства	Электронное управление	Автоматический старт	Да, по умолчанию выключено
Перистальтический дозатор ополаскивающего средства	Электронное управление	Счетчик циклов	Да
Датчик уровня моющего и ополаскивающего средств	Да, включает KITSONLIV	Система "Break tank"	Да
Дозирование средств	г/л	Частичное обновление воды в баке и встроенная сливная помпа	Да
Boiler thermostat	Yes - default	Диаметр заливного шланга	16 мм
Tank thermostat	Yes	Диаметр сливного шланга	21,5 мм
Плавный старт	Да	Длина шланга моющего средства (красный)	2,2 м
Режим Stand-by	Да	Длина шланга ополаскивающего средства (синий)	2,2 м



Not included accessories



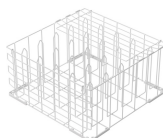
WT5700SR



WTX51200



WT51200SR



WB50PG5



PHOOS03



KITSONLIV



WT5700SL



WT51200SHL



WH00S01



PHOOS01



WTX5700R



WB50T02



WTX51200L




WT51200SHR



WB50G01



WT51200SL




PB50D01




WB50G02



WTX51200R



PB50G01



WB50G04



WTX5700



PHOOS02



WB50D01



WB50G03



WTX5700L