

HTY615D

Familia	Lavavajillas
Subfamilia	Lavavajillas de cúpula
Dimensiones de la cesta	600x500 e 500x500 mm
Rinse pump	HTR system



Equipo accesorios incluidos

Cesta de platos	PB60D01	Tubería de suministro de agua	Si - 2m
Cesta de cubiertos	PHOOS03	Tubo de desagüe	Si - 2m
Cesta plana	PB60G01		

Distribución

Usuarios potenciales	Restaurantes - Pubs; Panaderías - Pastelerías; Industria de panadería congelada; Comercio minorista de alimentos; Otra industria alimentaria; catering e Instituciones
-----------------------------	---

Programas

Programs	6 automatic programs; 1 fully customizable program; Self-cleaning programs; Cold water rinse program
Program options	Extra rinse; Clean water cycle
Programas	4- 71°C / 60°C - 1' 20"; 13- 71°C / 60°C - 2' 10"; 3- 85°C / 60°C - 60"; 18- 85°C / 60°C - 1' 10"; 16- 85°C / 60°C - 2' 40"; 17- 85°C / 60°C - 4' 10"; 5- 85°C / 60°C - 1' 30"
Máximo cesto / hora	60
Máximo platos / hora	1122

Interface

Pantalla	8 dígitos	Alerta de progreso del ciclo	Si
Botón ON/OFF	Si	Alerta de fin de ciclo	Si
Alerta de falta de abrillantador	Si	Diagnostico manual	Si
Alerta falta de detergente	Si		

Construcción

Cuba	Profundidad del dibujo	Campana	Pared doble
Construcción de la cuba	Pared Doble	Bomba de desagüe	Sí
Material de la cuba	Acero inoxidable AISI 304	Capacidad de la cuba	22 l
Panel trasero	Acero inoxidable	Volumen del calderín	8 l
Upper washing system	One washing and one split rinse spray arms, stainless steel	Clase de protección	IPX4
Lower washing system	One washing and one split rinse spray arms, stainless steel	Adjustable feet	Si
Filtro de la cuba	Acero inoxidable	Profundidad de carga	1000 mm

Características técnicas

Trays washing option	Si	Dureza máxima del agua	12°f - 7°dH
Tank heating element power	2200 W	Entrada de agua	Frío 15°C
Boiler heating element power	9000 W	Dosificador de detergente peristáltico	Si, manual
Washing pump power	730 W	Dosificador de detergente peristáltico	Si, manual
Conexión por defecto	9730 W	Altura útil de carga	420 mm
Consumo de agua por ciclo	3,2 l	Altura máxima con campana abierta	2102 mm
Entrada de agua	5°C	Product dimensions WxDxH	716x760x1520 mm
Temperatura máxima de entrada de agua	60°C		

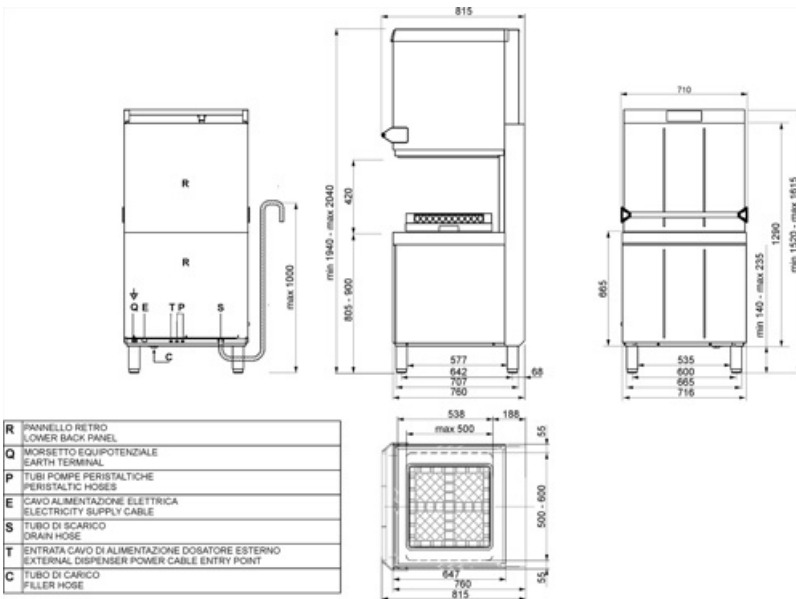
Conexión eléctrica

Conexión eléctrica	400 V 3N~ / 16 A / 9,7 kW / 50 Hz	Opción de conexión eléctrica	230 V~ / 31 A / 7,0 kW / 50 Hz
---------------------------	-----------------------------------	-------------------------------------	--------------------------------


Equipamiento

Bomba de desagüe	Si	Arranque automático	Si, por defecto desactivado
Dosificador de detergente peristáltico	Si, control electrónico	Contador de ciclos	Si
Dosificador de detergente peristáltico	Si, control electrónico	Tanque de rotura	Si
Nivel de productos químicos	Si, opcional KITSONLIV		

Dosificación de productos químicos	gr/lt	Renovación parcial del agua en el tanque e incorporación bomba de drenaje	Si
Boiler thermostop	Yes - default		
Arranque suave	Si		
Stand-by system	Si		
		Diámetro del tubo de entrada de agua	Si - 1,5m
		Diámetro del tubo de desagüe	Si - 2m
		Dosificador de detergente peristáltico	Si, manual
		Dosificador de detergente peristáltico	Si, manual



Not included accessories



PB60T02

Cesta para bandejas GN1/1,
600x500x100 mm



PHOOS03

Cesta de polipropileno de 8
compartimentos para cubiertos
sugerida para Tipo Campana



KITSONLIV

Probe level kit for double wall models



PB60G01

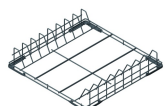
Cesta universal de polipropileno de
fondo plano, 600x500x115 mm



WH00S01

WB60G01

Cesta de alambre con fondo plano,
600x500x123 mm



WB60T03

Cesta de rejilla para 5 bandejas
dim.600x400 mm, 600x500 mm




PHOOS01



WB60D02

Cesta de alambre para 24 platos
diámetro máximo 320 mm, 600X500
mm




PB50G02

Cesta universal de polipropileno de
fondo plano, 500x500x170 mm



WB50G01

Cesta de alambre universal con fondo
plano, 500x500x123 mm



PB50D01

Cesta de polipropileno para 18 platos,
500x500x105 mm




WB50G02

Cesta de alambre para vasos de 90 mm
de diámetro máximo con fondo
inclinado, 500x500x170 mm



WB60D01

Cesta de alambre para 24 platos
diámetro máximo 260 mm, 600X500



PB50G01

Universal polypropylene basket,
500x500x100 mm



WB50G04

Cesta de alambre para vasos de 135
mm de diámetro máximo, con fondo
inclinado, 500x500x170 mm



PB60D01

Cesta de polipropileno para 22 platos,
600x500x115 mm



PHOOS02



WB50D01

Cesta de alambre para 18 platos 250
mm máx. bandejas de diámetro o
autoservicio, 500X500mm