

# HTY615D

<b>Famille</b>	Lave-vaisselle
<b>Sous-famille</b>	Lave-vaisselle capot
<b>Dimensions du panier</b>	600x500 et 500x500 mm
<b>Rinse pump</b>	HTR system



## Accessoires inclus

<b>Panier pour assiettes</b>	1x PB60D01	<b>Tuyau de chargement</b>	Oui - 2 m
<b>Panier à couverts</b>	1x PHOOS03	<b>Tuyau de vidage</b>	Oui - 2 m
<b>Paniers universels</b>	1x PB60G01		

## Distribution

<b>Utilisateurs potentiels</b>	Restaurants/ Traiteurs; Boulangerie/Pâtisserie; Laboratoires industriels boulangerie et pâtisserie; Boucheries; Industrie de transformation de la viande ; Ecoles
--------------------------------	---

## Programmes

<b>Programmes</b>	6 programmes automatiques; 1 programme entièrement paramétrable; Programmes d'auto-nettoyage; Programme de rinçage à l'eau froide
<b>Options du programme</b>	Extra rinse; Clean water cycle
<b>Caractéristiques du programme</b>	71°C / 60°C - 1 min 20 sec; 71°C / 60°C - 2 min 10 sec; 85°C / 60°C - 60 sec; 85°C / 60°C - 1 min 10 sec; 85°C / 60°C - 2 min 40 sec; 85°C / 60°C - 4 min 10 sec; 85°C / 60°C - 1 min 30 sec
<b>Productivité maxi panier/heure</b>	60
<b>Productivité maxi assiettes/heure</b>	1122

## Interface

Afficheur	8 chiffres	Indicateur avancement programme	Oui
Indicateur On-off	Oui	Indicateur fin de cycle	Oui
Indicateur absence produit de rinçage	Oui	Diagnostic manuel	Oui
Indicateur absence détergent	Oui		

## Construction

Cuve	Emboutie	Hotte	Double paroi
Construction	Double paroi	Filtre	Système de filtrage à 5 étapes
Matériau de la cuve	Inox AISI 304	Volume cuve	22 l
Panneau arrière	Inox	Volume chaudière	8 l
Upper washing system	One washing and one split rinse spray arms, stainless steel	Classe de protection	IPX4
Lower washing system	One washing and one split rinse spray arms, stainless steel	Pieds réglables	Oui
Filtre cuve	Inox	Hauteur maxi de vidage du sol	1000 mm

## Technologie

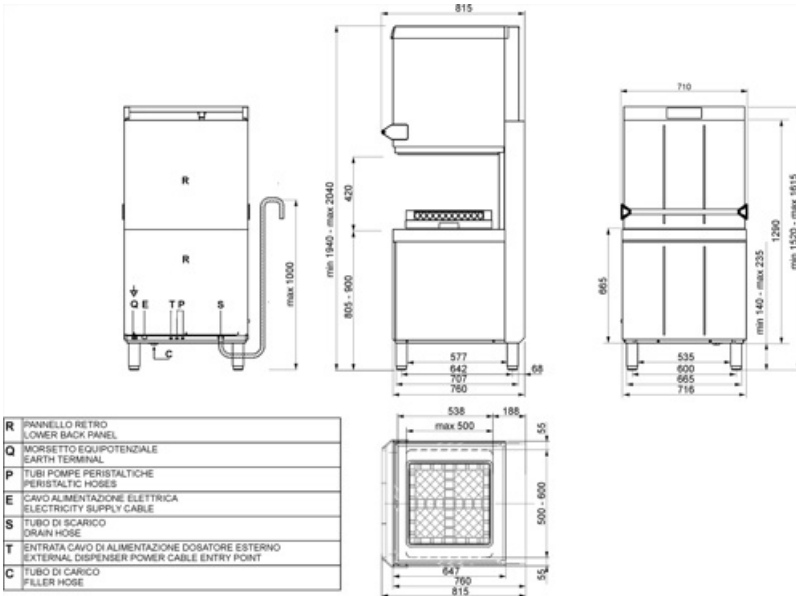
Trays washing option	Oui	Dureté maxi de l'eau d'alimentation	12°f - 7°dH
Tank heating element power	2200 W	Alimentation d'eau avec raccordement électrique par défaut	Froide 15°C
Boiler heating element power	9000 W	Chargement du détergent	1,5 l/h
Washing pump power	730 W	Chargement du produit de rinçage	0,4 l/h
Puissance installée par défaut	9730 W	Hauteur utile de chargement	420 mm
Consommation d'eau par cycle	3,2 l	Hauteur max avec capot ouvert	2102 mm
Alimentation d'eau avec raccordement électrique par défaut	8°C	Dimensions	716x760x1520 mm
Température maxi de l'eau d'alimentation	60°C		

## Raccordement électrique

Alimentation électrique par défaut	400 V 3N~ / 16 A / 9,7 kW / 50 Hz	Convertible en	230 V~ / 31 A / 7,0 kW / 50 Hz
------------------------------------	-----------------------------------	----------------	--------------------------------

## Equipement

<b>Pompe d'évacuation</b>	Oui	<b>Départ automatique</b>	Oui, OFF par défaut
<b>Doseur de détergent avec pompe péristaltique</b>	Oui, à réglage électronique	<b>Compteur de cycles</b>	Oui
<b>Doseur de produit de rinçage avec pompe péristaltique</b>	Oui, à réglage électronique	<b>Break tank</b>	Oui
<b>Connexion sondes de niveau pour produits chimiques</b>	Oui, en option KITSONLIV	<b>Renouvellement partiel automatique de l'eau dans la cuve - pompe de vidange de série</b>	Oui
<b>Gestion dosage produits chimiques par défaut</b>	gr/lt	<b>Diamètre tuyau d'alimentation</b>	16 mm
<b>Boiler thermostat</b>	Yes - default	<b>Diamètre tuyau d'évacuation</b>	21,5 mm
<b>Soft Start</b>	Oui	<b>Longueur du tuyau de détergent (rouge)</b>	2,2m
<b>Système de veille</b>	Oui	<b>Longueur du tuyau du produit de rinçage (bleu)</b>	2,2m



## Not included accessories



### PB60T02

Panier en polypropylène pour GN1/1, dim. 600x500mm



### PHOOS03

Panier simple pour couverts, 8 compartiments, en polypropylène



### KITSONLIV

Kit sondes pour niveau de produits, 2 sondes par boîte



### PB60G01

Panier universel en polypropylène avec fond plat, dim. 600x500mm



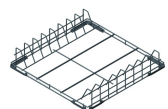
### WH00S01

Support amovible pour 12 soucoupes



### WB60G01

Panier universel avec fond plat à maille large, dim. 600x500mm



### WB60T03

Panier pour 5 plateaux 600x400mm, dim. 600x500mm




### PHOOS01

Panier simple pour couverts en polypropylène



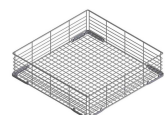
### WB60D02

Panier pour 16 assiettes Ø 320mm, dim. 600x500mm




### PB50G02

Panier universel en polypropylène, dim. 500x500mm



### WB50G01

Panier universel avec fond plat à maille large, dim. 500x500mm



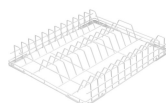
### PB50D01

Panier en polypropylène pour 18 assiettes Ø 250mm, dim. 500x500mm



### WB50G02

Panier avec fond incliné 4 rangées pour verres à pieds max Ø 90mm, dim. 500x500mm



### WB60D01

Panier pour 24 assiettes Ø 260mm, dim. 600x500mm



### PB50G01

Panier universel en polypropylène avec fond plat, dim. 500x500mm



### WB50G04

Panier avec fond incliné 3 rangées pour verres à pieds max Ø 135mm, dim. 500x500mm



**PB60D01**

Panier en polypropylène pour 22  
assiettes Ø 250mm, dim. 600x500mm



**PHOOS02**

Panier simple pour couverts, 6  
compartiments, en polypropylène



**WB50D01**

Panier pour 18 assiettes Ø 315mm, dim.  
500x500mm