

HTY615D

Famiglia	Lavastoviglie professionale
Sottofamiglia	Lavastoviglie a capote
Dimensioni cesto	600x500 e 500x500 mm
Pompa di risciacquo	HTR system



Dotazione Accessori Inclusi

Cesto piatti	1x PB60D01	Tubo di carico	Si - 2m
Cestello porta posate	1x PHOOS03	Tubo di scarico	Si - 2m
Cesto universale	1x PB60G01		

Destinazione

Soluzioni	Ristoranti/Pub; Panetteria/Pasticceria; Industria/Surgelati; Food retail; Laboratori industriali; Mense/Catering
------------------	--

Programmi

Programmi	6 programmi automatici; 1 programma completamente personalizzabile; Programmi automatici di autopulizia ; Programma con risciacquo ad acqua fredda
Opzioni programmi	Extra rinse; Ciclo acqua pulita
Parametri programmi	Boiler 71°C / Vasca 60°C - 1' 20"; Boiler 71°C / Vasca 60°C - 2' 10"; Boiler 85°C / Vasca 60°C - 1'; Boiler 85°C / Vasca 60°C - 1' 10"; Boiler 85°C / Vasca 60°C - 2' 40"; Boiler 85°C / Vasca 60°C - 4' 10"; Boiler 85°C / Vasca 60°C - 1' 30"
Produttività max oraria - Cesti	60
Produttività max oraria - Piatti	1122

Interfaccia

Display	8 digit	Indicatore avanzamento programma	Sì
Indicatore On/Off	Sì	Indicatore di fine ciclo	Sì
Indicatore mancanza brillantante	Sì	Diagnostica manuale	Sì
Indicatore mancanza detergente	Sì		

Costruzione

Vasca	Completamente stampata	Costruzione cappa	Doppia parete
Costruzione	Doppia parete	Filtro	Sistema di filtraggio a 5 stadi
Materiale vasca	Acciaio AISI 304	Capacità vasca	22 l
Pannello posteriore	Acciaio	Capacità boiler	8 l
Sistema di lavaggio superiore	Un irroratore lavaggio e uno risciacquo sdoppiato in acciaio	Classe di protezione	IPX4
Sistema di lavaggio inferiore	Un irroratore lavaggio e uno risciacquo sdoppiato in acciaio	Piedini regolabili	Sì
Filtro vasca	Acciaio	Altezza massima dello scarico da terra	1000 mm

Caratteristiche Tecniche

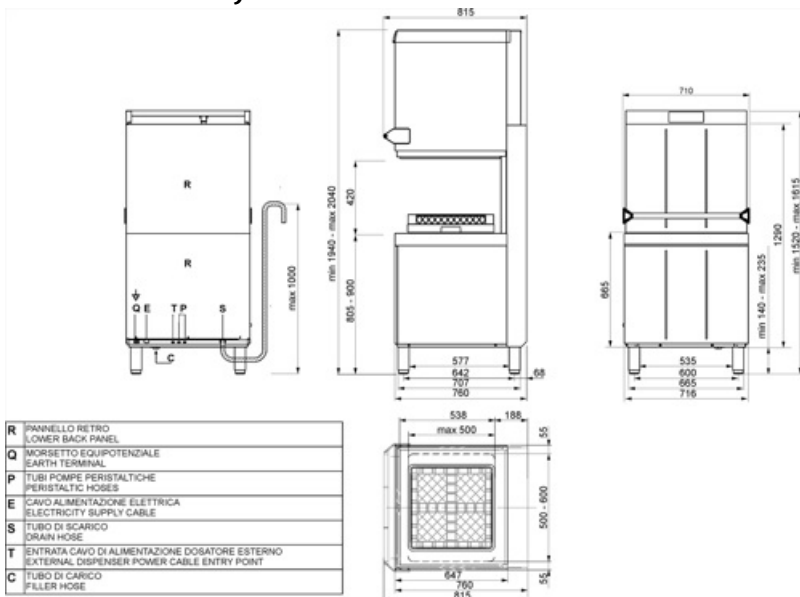
Opzione lavaggio teglie	Sì	Durezza max acqua di alimentazione	12°f - 7°dH
Potenza resistenza vasca	2200 W	Pressione acqua di alimentazione	1-6 bar / 100-600 kPa
Potenza resistenza boiler	9000 W	Portata detergente	1,5 l/h
Potenza pompa lavaggio	730 W	Portata brillantante	0,4 l/h
Potenza installata di default	9730 W	Luce utile di lavaggio	420 mm
Consumo di acqua per ciclo	3,2 l	Altezza max. a cappa aperta	2102 mm
Temperatura min. acqua di alimentazione	5°C	Dimensioni del prodotto LxPxH	716x760x1520 mm
Temperatura max acqua di alimentazione	60°C		

Collegamento Elettrico

Collegamento elettrico di default	400 V 3N~ / 16 A / 9,7 kW / 50 Hz	Convertibile in	230 V~ / 31 A / 7,0 kW / 50 Hz
-----------------------------------	-----------------------------------	-----------------	--------------------------------

Dotazioni

Pompa di scarico	Sì	Partenza automatica	Sì, default OFF
Dosatore detergente peristaltico	a regolazione elettronica	Conta cicli	Sì
Dosatore brillantante peristaltico	a regolazione elettronica	Break tank	Sì
Collegamento sonde di livello prodotti chimici	Sì, con kit opzionale KITSONLIV	Rinnovo parziale dell'acqua in vasca e pompa di scarico di serie	Sì
Unità di misura dosaggio prodotti chimici di default	gr/lt	Diametro tubo di carico	DN15 - ½"
Thermostop boiler	Sì - default	Diametro tubo di scarico	DN20-G 3/4"
Sistema Soft Start	Sì	Lunghezza tubo detergente (rosso)	2,2m
Sistema stand-by	Sì	Lunghezza tubo brillantante (blu)	2,2m



Accessori non inclusi



PB60T02

Cesto per teglie GN1/1, 600x500x100 mm



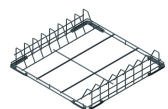
KITSONLIV

Kit sonde livello per modelli doppia parete



WH00S01

Inserto in filo per 12 piattini



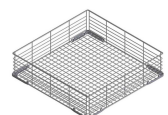
WB60T03

Cesto in filo per 5 teglie dim. 600x400 mm, 600x500 mm



WB60D02

Cesto in filo per 24 piatti diametro max. 320 mm, 600x500 mm



WB50G01

Cesto in filo universale con fondo piano, 500x500x123 mm



WB50G02

Cesto in filo per calici diametro max 90 mm, con fondo inclinato, 500x500x170 mm



PB50G01

Cesto in polipropilene universale con fondo piano, 500x500x100 mm



PB60D01

Cesto in polipropilene per 22 piatti, 600x500x115 mm



PHOOS03

Cesto in polipropilene con 8 scomparti per posate consigliato per capote



PB60G01

Cesto universale in polipropilene con fondo piano, 600x500x115 mm




WB60G01

Cesto in filo universale con fondo piano, 600x500x123 mm




PHOOS01

Porta posate singolo in polipropilene



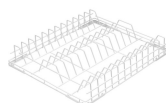
PB50G02

Cesto universale in polipropilene con fondo piano, 500x500x170 mm



PB50D01

Cesto in polipropilene per 18 piatti, 500x500x105 mm



WB60D01

Cesto in filo per 24 piatti diametro max. 260mm, 600x500



WB50G04

Cesto in filo per calici diametro 135 mm max, con fondo inclinato, 500x500x170 mm



PHOOS02

Cestello in polipropilene per posate a sei scomparti

WB50D01



Cesto in filo per 18 piatti diametro max.
250 mm o vassoi self-service, 500X500
mm