

HTY615DSUK

Produktfamilie	Gewerbspülmaschine
Unterkategorie	Haubenspülmaschine
Line	Easyline
Korbabmessungen	600 x 500 und 500 x 500 mm
Rinse pump	HTR system
Waschpumpe	Standard



Serienzubehör

Tellerkorb	1x PB60D01	Schlauchlänge - Frischwasseranschluss	2,0 m
Besteckkorb	1x PHOOS03	Schlauchlänge - Abwasseranschluss	2,0 m
Universalkorb	1x PB60G01		

Einsatzbereich

Einsatzbereich	Restaurants/Catering; Bäckereien/Konditoreien; Industrielle Produktion für Konditoreien & Bäckereien; Metzgereien; Fleischerei; Schulen
----------------	--

Programme

Programme	6 automatische Programme; 1 Individualprogramm; Selbstreinigungsprogramm; Selbstreinigungsprogramm; Kaltwasser Nachspülung Programm
Programm Optionen	Extra rinse; Clean water cycle
Spülprogramme	Tank 60°C/Boiler 71°C - 1'20"; Tank 60°C/Boiler 71°C - 2'10"; Tank 60°C/Boiler 85°C - 60"; Tank 60°C/Boiler 85°C - 1'10"; Tank 60°C/Boiler 85°C - 2'40"; Tank 60°C/Boiler 85°C - 4'10"; Tank 60°C/Boiler 85°C - 1'30"
Max. theoretische Korbleistung/h	51
Max. theoretische Tellerleistung/h	1122

Bedienblende

Typ Display	LED - 8-Segmentanzeige	Reinigermangelanzeige	Ja
EIN/AUS-Taste	Ja	Fortschritt-Statusanzeige	Ja
Salzmangelanzeige	Ja	Anzeige Programmende	Ja
Klarspülermangelanzeige	Ja	Autodiagnostik-System mit Fehlercodeanzeige	Ja

Konstruktion

Tank	Tiefgezogen	Hood elevation system	Manual
Gehäuse	Doppelwandig aus Edelstahl nach AISI 304 mit thermoakustischer Isolierung	Ablaufpumpe mit 3-Stufenfiltersystem und Sedimentsammler	Ja
Material Wassertank	Edelstahl nach AISI 304	Kapazität Wassertank	22 l
Rückwand	Edelstahl	Boilervolumen	8 l
Oberes Waschsystem	One washing and one split rinse spray arms, stainless steel	Spritschutzklasse	IPX4
Unteres Waschsystem	One washing and one split rinse spray arms, stainless steel	Verstellbare Füße	Ja
Laugenfiltration	Edelstahl-Tankflächensieb mit Schmutzfang	Max. Abflusshöhe	1000 mm
Hauben	Doppelwandig		

Technische Eigenschaften

Trays washing option	Ja	Max. Wasserhärtegrad	54°f - 30°dH
Tank heating element power	2200 W	Min. Wasserzulauftemperatur	15°C
Boiler heating element power	9000 W	Peristaltischer Klarspülerdosierer	Ja, manuell
Washing pump power	730 W	Peristaltischer Klarspülerdosierer	Ja, manuell
Anschlusswert	9730 W	Max. Nutzhöhe	420 mm
Wasserverbrauch	3,2 l	Max. Höhe bei geöffneter Haube	2102 mm
Min. Wasserzulauftemperatur	5°C	Abmessungen	716x760x1520 mm
Max. Wasserzulauftemperatur	60°C		

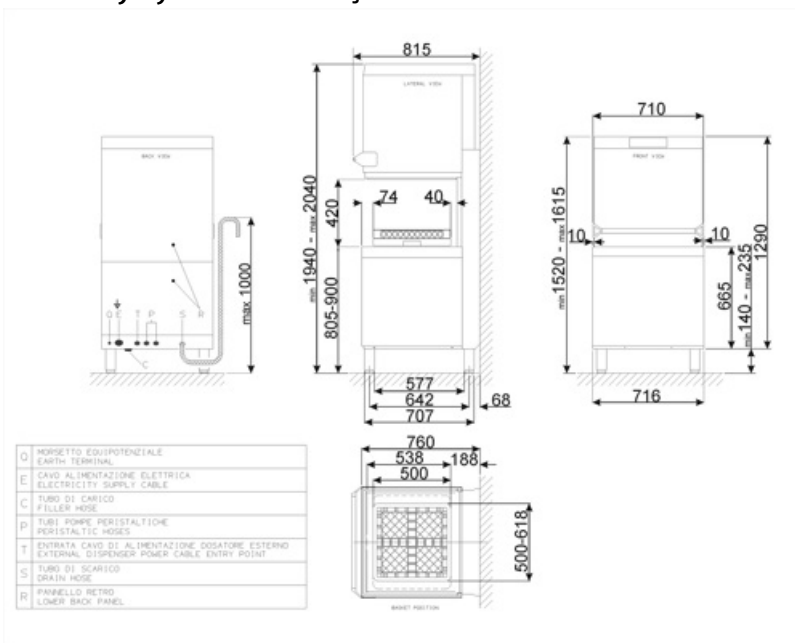
Elektrischer Anschluss

Anschlusswert	400 V 3N~ / 16 A / 9,7 kW / 50 Hz	Alternative Elektroanschlüsse	230 V~ / 31 A / 7,0 kW / 50 Hz
---------------	-----------------------------------	-------------------------------	--------------------------------

Zubehör

Ablaufpumpe	Ja	Auto-Start	Zuschaltbar
-------------	----	------------	-------------

Peristaltischer Reinigerdosierer	Elektronisch einstell- und entlüftbar	Zykluszähler	Ja
Peristaltischer Klarspülerdosierer	Elektronisch einstell- und entlüftbar	Break Tank	Ja
Sauglanze mit Füllstandsanzeige	KITSONLIV (Sonderzubehör)	Automatisches Teiltankwasserwechselsystem	Ja
Permanenter Wasserenthärter, elektronisch einstellbar	Ja	Durchmesser Zulaufschlauch	DN 15 - G ¾" Anschluss
Boiler thermostop	Yes - default	Durchmesser Ablaufschlauch	DN 20 - G ¾" Anschluss
Tank thermostop	Yes	Peristaltischer Reinigerdosierer	Ja, manuell
Soft Start	Ja	Peristaltischer Reinigerdosierer	Ja, manuell
Stand-by system	Ja		



Sonderzubehör



PB60T02

Kunststoff Korb für GN1/1 Tablett
600x500x100mm



PHOOS03

Kunststoff Besteckkorb mit 8 Fächern

KITSONLIV

Saugglanzen-Kit passend für Easyline und
Topline Modelle



PB60G01

Kunststoff Universalkorb mit flachem
Boden 600x500x115mm



WH00S01

Einsatz für Tassen mit geneigtem Boden



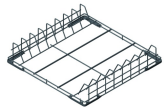
WB60G01

Drahtgitter Korb mit flachem Boden
600x500x123mm



WB60T03

Drahtkorb für 5 Tablett oder Belche
400x600mm, 600x500mm




PHOOS01

Besteckköcher

WB60D02

Drahtkorb für 24 Teller max
Durchmesser 320mm 600x500




PB50G02

Kunststoff Universalkorb mit flachem
Boden 500x500x170mm

WB50G01

Universalkorb mit flachem Boden, Abm.
500 x 500



PB50D01

Tellerkorb für 18 Teller Abm. 500 x
500

WB50G02

Korb für Becher mit geneigtem Boden;
Abm. 500 x 500




WB60D01

Drahtkorb für 24 Teller max
Durchmesser 260mm 600x500

PB50G01

Universal-Grundkorb Abm. 500 x 500



WB50G04

Korb für Becher mit geneigtem Boden,
Abm 500 x 500

PB60D01

Kunststoff Spülkorb für 22 Teller
600x50x1115mm



PHOOS02

Besteckkorb, mit 6 Fächern

WB50D01



Drahtgitter Tellerkorb für 18 Teller
250mm max Durchmesser oder Tablett
500x500mm