

HTY615DSUK

Famille	Lave-vaisselle
Sous-famille	Lave-vaisselle capot
Line	Easyline
Dimensions du panier	600x500 et 500x500 mm
Rinse pump	HTR system
Washing pump	Standard



Accessoires inclus

Panier pour assiettes	1x PB60D01	Tuyau de chargement	Oui - 2 m
Panier à couverts	1x PHOOS03	Tuyau de vidage	Oui - 2 m
Paniers universels	1x PB60G01		

Distribution

Utilisateurs potentiels	Restaurants/ Traiteurs; Boulangerie/Pâtisserie; Laboratoires industriels boulangerie et pâtisserie; Boucheries; Industrie de transformation de la viande ; Ecoles
--------------------------------	---

Programmes

Programmes	6 programmes automatiques; 1 programme entièrement paramétrable; Programmes d'auto-nettoyage; Programme de rinçage à l'eau froide
Options du programme	Extra rinse; Clean water cycle
Caractéristiques du programme	71°C / 60°C - 1 min 20 sec; 71°C / 60°C - 2 min 10 sec; 85°C / 60°C - 60 sec; 85°C / 60°C - 1 min 10 sec; 85°C / 60°C - 2 min 40 sec; 85°C / 60°C - 4 min 10 sec; 85°C / 60°C - 1 min 30 sec
Productivité maxi panier/heure	51
Productivité maxi assiettes/heure	1122

Interface

Afficheur	8 chiffres	Indicateur absence détergent	Oui
Indicateur On-off	Oui	Indicateur avancement programme	Oui
Indicateur absence sel	Oui	Indicateur fin de cycle	Oui
Indicateur absence produit de rinçage	Oui	Diagnostic manuel	Oui

Construction

Cuve	Emboutie	Hood elevation system	Manual
Construction	Double paroi	Filtre	Système de filtrage à 5 étapes
Matériau de la cuve	Inox AISI 304	Volume cuve	22 l
Panneau arrière	Inox	Volume chaudière	8 l
Upper washing system	One washing and one split rinse spray arms, stainless steel	Classe de protection	IPX4
Lower washing system	One washing and one split rinse spray arms, stainless steel	Pieds réglables	Oui
Filtre cuve	Inox	Hauteur maxi de vidage du sol	1000 mm
Hotte	Double paroi		

Technologie

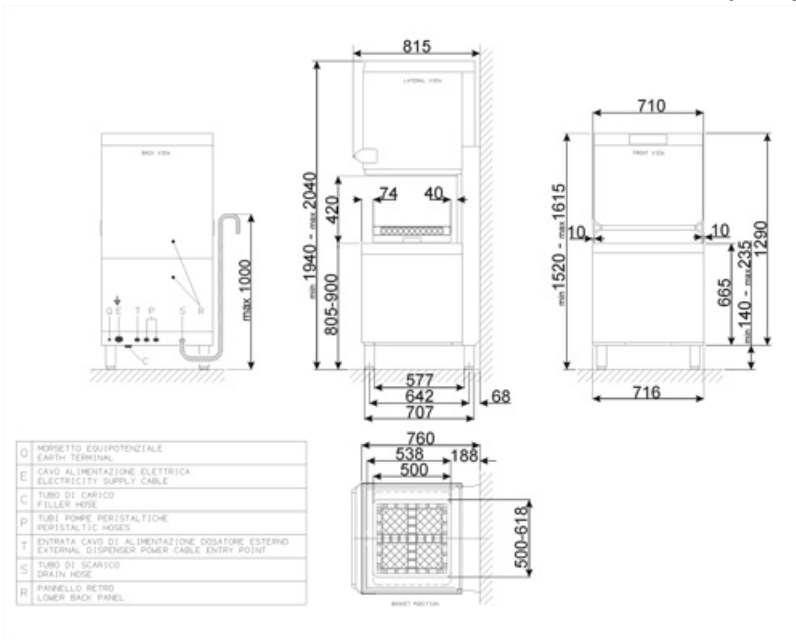
Trays washing option	Oui	Dureté maxi de l'eau d'alimentation	54°f - 30°dH
Tank heating element power	2200 W	Alimentation d'eau avec raccordement électrique par défaut	Froide 15°C
Boiler heating element power	9000 W	Chargement du détergent	1,5 l/h
Washing pump power	730 W	Chargement du produit de rinçage	0,4 l/h
Puissance installée par défaut	9730 W	Hauteur utile de chargement	420 mm
Consommation d'eau par cycle	3,2 l	Hauteur max avec capot ouvert	2102 mm
Alimentation d'eau avec raccordement électrique par défaut	8°C	Dimensions	716x760x1520 mm
Température maxi de l'eau d'alimentation	60°C		

Raccordement électrique

Alimentation électrique par défaut	400 V 3N~ / 16 A / 9,7 kW / 50 Hz	Convertible en	230 V~ / 31 A / 7,0 kW / 50 Hz
------------------------------------	-----------------------------------	----------------	--------------------------------

Equipement

Pompe d'évacuation	Oui	Départ automatique	Oui, OFF par défaut
Doseur de détergent avec pompe péristaltique	Oui, à réglage électronique	Compteur de cycles	Oui
Doseur de produit de rinçage avec pompe péristaltique	Oui, à réglage électronique	Break tank	Oui
Connexion sondes de niveau pour produits chimiques	Oui, en option KITSONLIV	Renouvellement partiel automatique de l'eau dans la cuve - pompe de vidange de série	Oui
Adoucisseur intégré	Oui	Diamètre tuyau d'alimentation	16 mm
Boiler thermostat	Yes - default	Diamètre tuyau d'évacuation	21,5 mm
Tank thermostat	Yes	Longueur du tuyau de détergent (rouge)	2,2m
Soft Start	Oui	Longueur du tuyau du produit de rinçage (bleu)	2,2m
Système de veille	Oui		



Not included accessories



PB60T02

Panier en polypropylène pour GN1/1, dim. 600x500mm



PHOOS03

Panier simple pour couverts, 8 compartiments, en polypropylène



KITSONLIV

Kit sondes pour niveau de produits, 2 sondes par boîte



PB60G01

Panier universel en polypropylène avec fond plat, dim. 600x500mm



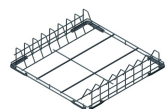
WH00S01

Support amovible pour 12 soucoupes



WB60G01

Panier universel avec fond plat à maille large, dim. 600x500mm



WB60T03

Panier pour 5 plateaux 600x400mm, dim. 600x500mm




PHOOS01

Panier simple pour couverts en polypropylène



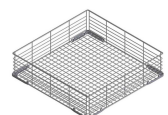
WB60D02

Panier pour 16 assiettes Ø 320mm, dim. 600x500mm




PB50G02

Panier universel en polypropylène, dim. 500x500mm



WB50G01

Panier universel avec fond plat à maille large, dim. 500x500mm



PB50D01

Panier en polypropylène pour 18 assiettes Ø 250mm, dim. 500x500mm



WB50G02

Panier avec fond incliné 4 rangées pour verres à pieds max Ø 90mm, dim. 500x500mm




WB60D01

Panier pour 24 assiettes Ø 260mm, dim. 600x500mm



PB50G01

Panier universel en polypropylène avec fond plat, dim. 500x500mm



WB50G04

Panier avec fond incliné 3 rangées pour verres à pieds max Ø 135mm, dim. 500x500mm



PB60D01

Panier en polypropylène pour 22
assiettes Ø 250mm, dim. 600x500mm



PHOOS02

Panier simple pour couverts, 6
compartiments, en polypropylène



WB50D01

Panier pour 18 assiettes Ø 315mm, dim.
500x500mm